

Cennik 2024 PL Systemy grzewcze

- Kotły średniej i dużej mocy
– olejowe, gazowe i na paliwo stałe
- Pompy ciepła dużej mocy
- Elektrociepłownie blokowe
- Pojemnościowe podgrzewacze wody
- Podgrzewacze buforowe
wody grzewczej
- Technika systemowa

Objaśnienia do części 3 cennika

■ Niniejszy cennik obejmuje następujący program sprzedaży:

Kotły średniej i dużej mocy
– olejowe, gazowe i na paliwa stałe
Pompy ciepła dużej mocy
Elektrociepłownie blokowe
Pojemnościowe podgrzewacze wody
Podgrzewacze buforowe wody grzewczej
Technika systemowa

► Cennik, część 1

Kotły małej mocy – olejowe, gazowe
Urządzenia hybrydowe
Kotły małej mocy na paliwa stałe
Systemy solarne
Pojemnościowe podgrzewacze wody
Podgrzewacze buforowe wody grzewczej
Technika systemowa

► Cennik, część 2

Pompy ciepła
Elektrociepłownie blokowe
Pojemnościowe podgrzewacze wody
Podgrzewacze buforowe wody grzewczej
Systemy wentylacyjne mieszkań
Technika systemowa

► Dodatkowe wyposażenie grzewcze patrz **cennik Vitoset**.

Cennik obowiązujący od 2 kwietnia 2024 r.

Aktualne cenniki dostępne na stronie internetowej:

viessmann.pl/cennik

[Przejdź do spisu treści](#)

Wszystkie podane ceny są cenami netto, do których należy doliczyć ustawowy podatek VAT.

Nie są one przeznaczone dla końcowego odbiorcy, lecz służą za podstawę do obliczeń.

Obowiązują Ogólne Warunki Sprzedaży dostępne na stronie internetowej: viessmann.pl

Zmiany zastrzeżone.

[← Przejdź do spisu treści](#)

Treść cennika 1		Treść cennika 2		Treść cennika 3	
Systemy komunikacji Automatyka budynków	1	Systemy komunikacji Automatyka budynków	1	Systemy komunikacji Automatyka budynków	1
Gazowe kondensacyjne kotły wiszące	2	Pompy ciepła powietrze/woda	2	Gazowe kotły kondensacyjne	2
Gazowe kompaktowe kotły kondensacyjne	3	Pompy ciepła solanka/woda	3	Wytwornice wody gorącej Wytwornice pary Kotły przemysłowe	3
Gazowe kondensacyjne kotły stojące	4	Kogeneracja	4	Pompy ciepła	4
Urządzenia hybrydowe	5	Systemy fotowoltaiczne	5	Kotły na paliwo stałe	5
Olejowe kotły kondensacyjne	6	Elektryczne przygotowanie wody użytkowej Elektryczne systemy grzewcze	6	Technika solarna	6
Kotły na paliwo stałe	7	Pojemnościowe podgrzewacze wody użytkowej	7	Kogeneracja	7
Technika solarna	8	Zasobniki buforowe Moduły wody użytkowej Wymienniki ciepła	8	Pojemnościowe podgrzewacze wody użytkowej Zasobniki buforowe Moduły wody użytkowej Wymienniki ciepła	8
Wyposażenie dodatkowe systemów grzewczych	9	Systemy wentylacji mieszkań	9	Wyposażenie dodatkowe regulatorów urządzeń grzewczych Regulatory obiegu grzewczego Osprzęt regulatorów	9
Pojemnościowe podgrzewacze wody użytkowej Zasobniki buforowe Moduły wody użytkowej Wymienniki ciepła	10		10		10
Wyposażenie dodatkowe regulatorów urządzeń grzewczych Regulatory obiegu grzewczego Osprzęt regulatorów	11	Wyposażenie dodatkowe regulatorów urządzeń grzewczych Regulatory obiegu grzewczego Osprzęt regulatorów	11	Oprogramowanie	11
	12	Oprogramowanie	12		12
Oprogramowanie	13		13		13

[↶ Przejdź do spisu treści](#)

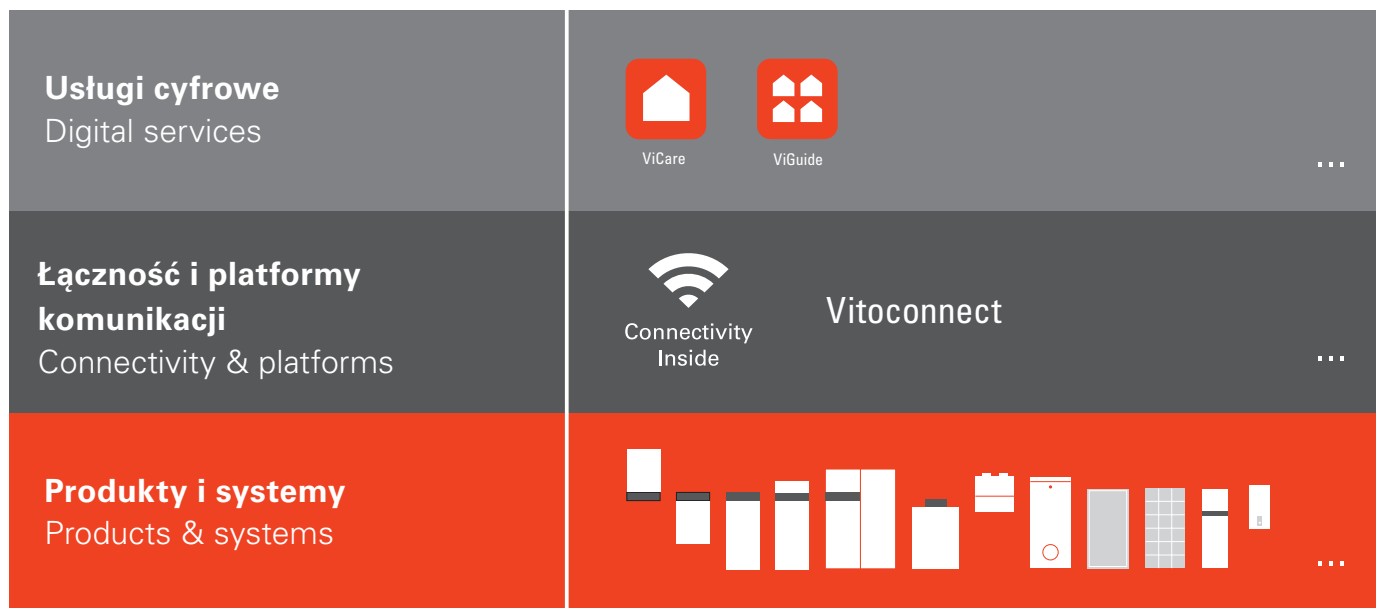
Systemy komunikacji Automatyka budynków		1
Gazowe kotły kondensacyjne	75 do 1400 kW	2
Wytwornice wody gorącej Wytwornice pary Kotły wysokociśnieniowe	0,13 do 21,5 MW 0,2 do 31,5 t/h	3
Pompy ciepła	27,2 do 222,2 kW	4
Kotły na paliwo stałe	150 do 8000 kW	5
Technika solarna	Rurowy kolektor próżniowy do zastosowań w sieciach ciepłowniczych i do wytwarzania ciepła procesowego	6
Kogeneracja	50 do 530 kW mocy elektrycznej 83 do 643 kW mocy cieplnej	7
Podgrzewacze pojemnościowe wody użytkowej Zasobniki buforowe Moduły wody użytkowej Wymienniki ciepła	160 do 2000 litrów 46 do 2000 litrów	8
Wyposażenie dodatkowe regulatorów urządzeń grzewczych Regulatory obiegu grzewczego Osprzęt regulatorów	Mieszacz, silnik mieszacza, regulator temperatury	9
		10
Oprogramowanie	Uruchomienie Diagnostyka	11
		12
		13



Kliknij, aby przejść do odpowiedniego działu

Zintegrowana Oferta Rozwiązań Viessmann

[Przejdź do spisu treści](#)



Firma Viessmann przekształciła się z producenta systemów grzewczych w dostawcę rozwiązań dla całej przestrzeni życiowej człowieka – wewnątrz oraz na zewnątrz budynku. Nowa, Zintegrowana Oferta Rozwiązań Viessmann, dzięki platformom cyfrowym łączy kompleksowo produkty i systemy. Przede wszystkim jednak spaja w przejrzystą strukturę tradycję i innowacyjność firmy Viessmann.

Produkty i systemy

Fundament stanowi nasz kompletny program dla ogrzewania, chłodzenia i wentylacji. Firma Viessmann oferuje w nim produkty i systemy dla idealnego klimatu pomieszczeń, z użyciem nośnika energii najbardziej odpowiedniego dla danego zastosowania w przestrzeni mieszkalnej, działalności gospodarczej czy w przemyśle.

Usługi cyfrowe

Serwisy cyfrowe stanowią nieodzowną część składową Zintegrowanej Oferty Rozwiązań Viessmann. Uzupełniają ofertę produktów i platform: wspomagają Użytkownika w obsłudze, a Firmy Partnerskie przy pierwszym uruchamianiu i serwisowaniu urządzeń.

Komunikacja i platformy

Istotnym elementem Zintegrowanej Oferty Rozwiązań jest zdolność do komunikacji. Urządzenia firmy Viessmann (wyprodukowane po 2003 roku) można skomunikować poprzez Vitoconnect, a nowe generacje – bezpośrednio przez „Connectivity Inside”. Dzięki temu każda instalacja Viessmann jest zdolna do przeprowadzania aktualizacji.

Usługi cyfrowe dedykowane Firmom Partnerskim

[← Przejdź do spisu treści](#)



ViCare

ViCare

Intuicyjny i przyjazny dla Użytkownika interfejs aplikacji mobilnej ViCare umożliwia zdalną obsługę systemu grzewczego. Aplikacja wskazuje czy wszystkie parametry działającego ogrzewania pozostają w normie. ViCare jest kompatybilna z gazowymi i olejowymi instalacjami Viessmann wyprodukowanymi po 2004 roku, a w przypadku pomp ciepła po 2010 roku.



ViGuide

ViGuide

Oprogramowanie dla Firm Partnerskich z licznymi funkcjami monitorowania i sterowania instalacji w domach jedno- i wielorodzinnych, zapewniające najszybszy dostęp do usług Serwisu Technicznego. Poprzez Vitoconnect instalator może skontaktować się bezpośrednio z Serwisem Fabrycznym Viessmann, a wszystkie istotne dane instalacji Klienta są przesyłane serwisowi automatycznie.

W najnowszej odsłonie oprogramowania ViGuide pojawiła się również funkcjonalność znana z aplikacji ViStart, czyli asystent pierwszego uruchomienia. Proces uruchamiania, prowadzony samoczynnie krok po kroku z wykorzystaniem precyzyjnych pomiarów i danych, znacznie upraszcza uruchomienie.

ViGuide obejmuje również funkcjonalności aplikacji Service-Assistant, czyli narzędzia serwisowego do stosowania w miejscu zainstalowania urządzenia. Oprócz kompletnego przeglądu systemu, łącznie ze schematem hydraulicznym, Asystent Serwisu oferuje funkcje do konfigurowania systemu, diagnostyki, zarządzania wymianą części zamiennych i sporządzania niezbędnych protokołów serwisowych.



Connectivity Inside

Zintegrowany interfejs WLAN do obsługi i serwisowania przy pomocy aplikacji mobilnych Viessmann.

Vitoconnect

Vitoconnect

Interfejs komunikacyjny do zdalnego monitorowania i obsługi instalacji grzewczych.

Rozszerzenia Oferty Rozwiązań firmy Viessmann

– dostępne dla Firm Partnerskich

[Przejdź do spisu treści](#)

Partner-Portal

Portal dla Firm Partnerskich

Portal dedykowany dla Firm Partnerskich, gdzie znajdują się wszystkie niezbędne funkcjonalności m.in.: zamawianie on-line, bieżący wgląd w status zamówienia, aktualne informacje z życia firmy i wiele więcej, a wszystko to dostępne od ręki z dowolnego urządzenia mobilnego.

System Zamawiania Online Partner Shop

System Zamawiania Online

System Zamawiania Online jest bardzo ważną usługą, dostępną dla naszych Partnerów przez całą dobę. Można w nim zamówić pojedynczą część zamienną, jak i całą instalację – i to niezależnie od pory dnia i dnia tygodnia.

ViContact

ViContact

Obsługa zapytań Klientów Końcowych skierowanych do Viessmann poprzez stronę internetową w ramach prowadzonych kampanii reklamowych oraz konfigurator produktów. Otrzymane zapytania po wstępnej weryfikacji, kierowane są do realizacji do Firm Partnerskich posiadających aktualną umowę z Viessmann na obsługę zapytań z ViContact.

Aplikacja Logistyka

Aplikacja Logistyka

Aplikacja umożliwiająca Firmom Partnerskim zdalne i bieżące śledzenie statusu przesyłki na podstawie otrzymanego od Viessmann dowodu dostawy.

Asystent Ofertowania

Asystent Ofertowania

Aplikacja Asystenta Ofertowania Online ułatwia skonfigurowanie oferty indywidualnego systemu grzewczego przez prowadzenie użytkownika przez wszystkie niezbędne kroki. Wynikiem jest pełna, technicznie sprawdzona oferta.

Części Zamienne App

Aplikacja Części Zamienne

Aplikacja ta otwiera dostęp do najważniejszych informacji o częściach składowych i zamiennych urządzeń. Ceny, informacje o przeznaczeniu oraz dokumentacja techniczna są udostępniane bezpośrednio po wprowadzeniu numeru materiału lub zeskanowaniu kodu paskowego.

Przeglądarka Schematów Schemenbrowser

Przeglądarka schematów

Już po kilku kliknięciach można znaleźć odpowiedni schemat hydrauliczny, dla instalacji monowalentnych oraz biwalentnych. Dodatkowo można tu uzyskać wiele danych i informacji dla praktycznie każdego przypadku zastosowania, jak np. schematy okablowania, specyfikacje części i opisy działania.

viessmann.pl kotly.pl superbabka.pl

Viessmann.pl jest stroną firmową przedsiębiorstwa, na której prezentujemy kluczowe informacje związane z ofertą firmy.

Kotly.pl to platforma informacyjna, dostarczająca użytkownikom końcowym wiedzę z zakresu nowoczesnych systemów grzewczych, odnawialnych źródeł energii, budownictwa energooszczędnego oraz modernizacji budynków.

Superbabka.pl to portal skierowany głównie do damskiej części Klientów Viessmann, na którym w przystępny sposób przybliżamy tajniki przyjaznych środowisku systemów grzewczych oraz rozwiązań, które pozwalają stworzyć komfortowy, nowoczesny i ekologiczny dom.

Format BIM

Building Information Modeling (BIM)

Wspomaga cyfrowe projektowanie, budowę i eksploatację budynków. Przy pomocy tego oprogramowania projektanci instalacji technicznych budynku mogą uczestniczyć w projektach BIM. Wszystkie popularne produkty Viessmann są dostępne wraz z edytowalnymi rysunkami AutoCAD.

ViBooks

ViBooks

Centralna, przejrzyste skonstruowana wyszukiwarka dokumentów pozwala zawsze i wszędzie uzyskać dostęp do 30 000 plików PDF (np. instrukcji montażu, serwisowania, cenników lub podręczników projektowania). Z aplikacji można korzystać na komputerze PC, tablecie lub smartfonie.

Mój Viessmann

Mój Viessmann

[moj.viessmann-serwis.pl](#) – strona internetowa dla Klienta Końcowego, na której po bezpłatnej rejestracji, uzyskuje on dostęp do pełnej historii serwisowej jego urządzenia.

www.viessmann.pl/vibooks

Centralne i przejrzyste wyszukiwanie dokumentów

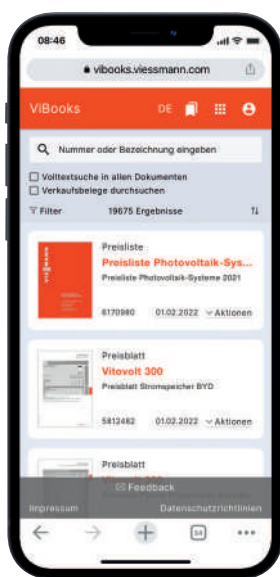
← Przejdź do spisu treści



Szukasz właściwego dokumentu?

ViBooks

www.viessmann.pl/vibooks

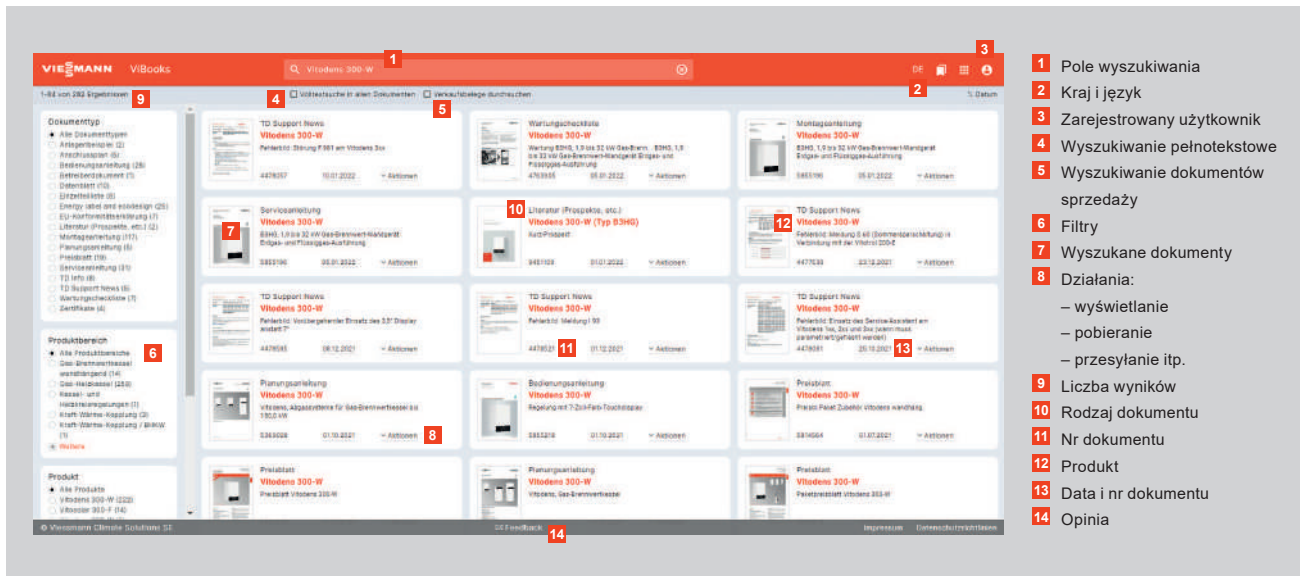


ViBooks służy jako centralna wyszukiwarka dokumentów, obecnie to ponad 30000 dokumentów w formacie PDF:

- wytyczne projektowe
- dane techniczne
- cenniki
- instrukcje montażu
- instrukcje serwisowe
- materiały marketingowe
- dokumenty Vitoset
- i wiele innych

Przyjazny dla użytkownika interfejs oferuje wiele różnych opcji wyszukiwania.

ViBooks jest dostępny jako strona internetowa i można mieć do niego dostęp za pomocą wszystkich popularnych przeglądarek pod adresem: www.viessmann.pl/vibooks



Skorzystaj z zalet

- interfejs przyjazny dla użytkownika
- łatwe i szybkie wyszukiwanie
- wysoki wskaźnik trafień w przypadku niejednoznacznych haseł lub niepoprawnej pisowni
- łatwy dostęp na wielu typach urządzeń (PC, tablet, smartfon)

Uruchamiaj bezpośrednio w przeglądarce internetowej: www.viessmann.pl/vibooks

Ekran główny

W polu wyszukiwania **1** można wpisać nazwę produktu, typ produktu, nr zamówienia, nr katalogowy lub słowo kluczowe. Kolejną możliwością wprowadzania, uszczegóławiania lub wyszukiwania jest filtrowanie po typie dokumentu **6**.

Funkcja wyszukiwania pełnotekstowego **4** bardzo szybko przeszukuje wszystkie zapisane dokumenty PDF pod kątem wyszukiwanego słowa kluczowego.

Funkcja „Wyszukaj dokument sprzedaży” **5** wyświetla dokumenty techniczne produktów dla wskazanego dokumentu sprzedaży.

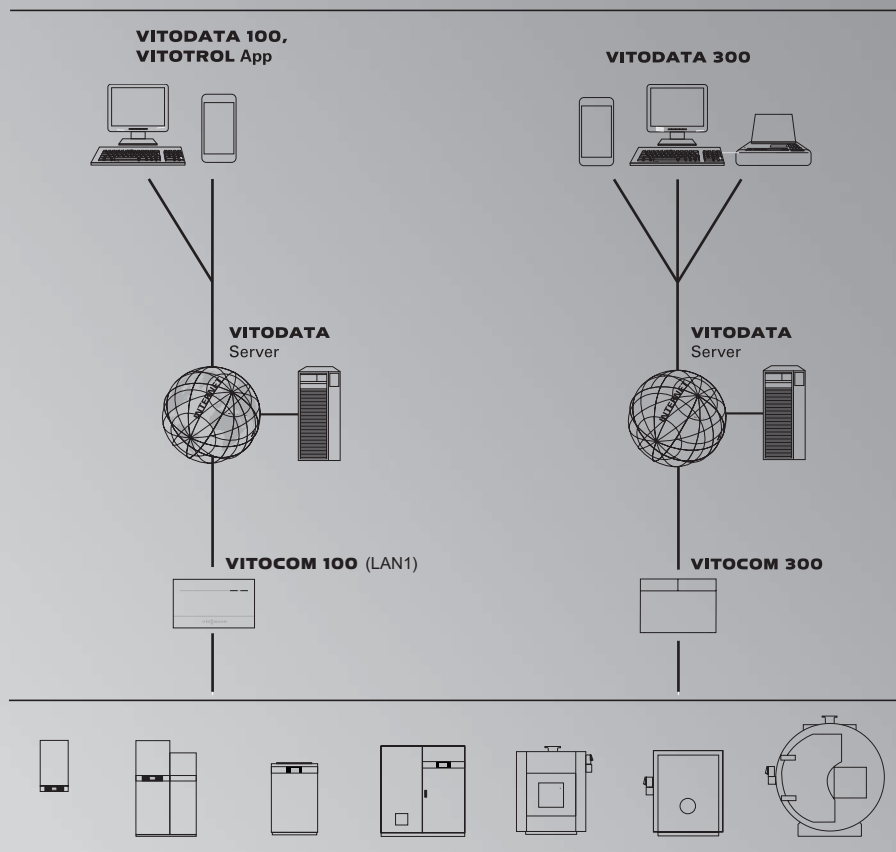
Przetestuj ViBooks i korzystaj z zalet cyfrowej biblioteki Viessmann

Przykłady wyszukiwania w ViBooks

- nazwy produktów, np.: Vitodens 200-W
- typ produktu, np.: B2HF
- numer zamówienia, np.: Z0022229
- numer materiału, np.: 7956286
- numer produkcyjny (16 cyfr)
- słowa kluczowe, np.: „połączenie internetowe”

[Przejdź do spisu treści](#)

Vitocom 100, TYP LAN1		1.1
– Komunikacja przez LAN dla Firm i Instytucji		
– Obsługa instalacji przez Vitodata 100		
Vitocom 300, TYP LAN3		
– Komunikacja przez LAN dla Firm i Instytucji		
– Obsługa instalacji przez Vitodata 300		
Vitogate 200, Typ KNX (dla systemów KNX)	Automatyka	1.2
Vitogate 300, Typ BN/MB (dla systemów BACnet/Modbus)	budynków	



Komunikacja przez LAN i Vitocom

Obsługa instalacji przez aplikację mobilną Vitotrol App lub przez Vitodata 100 oraz zarządzanie przez Vitodata 300

- **Vitotrol App** udostępnia użytkownikowi szeroki zakres funkcji obsługi własnej instalacji grzewczej. Połączenie z instalacją grzewczą można utworzyć przez Internet poprzez sieć LAN z modułami komunikacyjnymi Vitocom 100, typ LAN1.
- Aplikacja internetowa **Vitodata 100** umożliwia użytkownikowi urządzenia i/lub firmie instalatorskiej obsługę i monitorowanie instalacji grzewczej oraz obsługę usterek. Połączenie z instalacją grzewczą można utworzyć przez Internet poprzez sieć LAN z modułami komunikacyjnymi Vitocom 100, typ LAN1 lub Vitocom 300, typ LAN3.
- Aplikacja internetowa **Vitodata 300** umożliwia firmie instalatorskiej/serwisowej obsługę i monitorowanie instalacji grzewczej oraz obsługę usterek. Możliwe jest również zarządzanie energią. Połączenie z instalacją grzewczą można utworzyć przez Internet poprzez sieć LAN z modułami komunikacyjnymi Vitocom 100, typ LAN1 lub Vitocom 300, typ LAN3.

Interfejsy instalacji grzewczej / Internetu

- Vitocom 100, typ LAN1.
- Vitocom 300, typ LAN 3 (z 2 wejściami cyfrowymi, 1 wyjściem cyfrowe i 1 interfejs 1 M-BUS Master).

Komunikacja

Aplikacje mobilne

Vitotrol App

Serwis internetowy do zdalnej obsługi jednej instalacji grzewczej z regulatorem Vitotronic.

Aplikacja Vitotrol App obsługuje następujące urządzenia końcowe:

- Urządzenia z systemem operacyjnym Apple iOS.
- Urządzenia z systemem operacyjnym Google Android.



Głównymi cechami produktu wspomagającego obsługę instalacji grzewczych są:

- Zdalne sterowanie maks. 3 obiegami grzewczymi w obrębie jednej instalacji.
- Zmiana programów roboczych, wartości wymaganych i programów czasowych.
- Odczyt informacji o instalacji.
- Wyświetlanie komunikatów w formie tekstowej.
- Automatyczne wysyłanie komunikatów poprzez e-mail.
- Zintegrowana funkcja demonstracyjna Showcase.

Wymagania systemowe:

- Instalacja grzewcza z modułem Vitocom 100, typ LAN1.
- Dostęp do Internetu.
- Smartfon lub tablet PC z następującym systemem operacyjnym:
 - Apple iOS,
 - Google Android.

Zakres dostawy:

- Serwis internetowy do zdalnego nadzoru instalacji grzewczych.

Interfejs:

- Internet.

Wskazówki!

- Aplikacja Vitotrol na urządzenia z systemem iOS udostępniona jest w App Store, na urządzenia z systemem Android w Google Play Store.
- Dla aplikacji Vitotrol udostępniono wiele funkcji demonstracyjnych z Vitotrol Showcase. Umożliwiają one wprowadzanie zmian bez połączenia z rzeczywistą instalacją. Więcej informacji na ten temat znajduje się na stronie www.vitotrol-app.info.
- W przypadku stosowania aplikacji Vitotrol należy przestrzegać warunków korzystania z usługi.
- Za użytkowanie aplikacji Vitotrol nie są naliczane żadne opłaty. Koszty transmisji danych wynikających z użytkowania nie są przedmiotem dostawy i ponosi je użytkownik aplikacji.
- Więcej informacji dotyczących wymagań systemowych oraz rejestracji i użytkowania aplikacji znajduje się na stronie www.vitotrol-app.info.

Przejdź do spisu treści

Komunikacja

Vitodata 100

Vitodata 100

Serwis internetowy do zdalnego nadzorowania wszystkich obiegów grzewczych w jednej instalacji wyposażonej w regulator Vitotronic połączony z **Vitocom 100, typ LAN1**.

Obsługa odbywa się przy wykorzystaniu przeglądarki internetowej za pomocą interfejsu użytkownika Vitodata 100.

Główne właściwości produktu:

- Dostęp do programów roboczych, wartości wymaganych i programów czasowych.
- Odczyt informacji o instalacji.
- Wyświetlanie komunikatów w formie tekstowej.
- Automatyczne wysyłanie komunikatów poprzez e-mail

Wymagania systemowe:

Obsługa za pomocą komputera stacjonarnego lub laptopa

- Minimalna rozdzielczość ekranu 1024 x 768 pikseli.
- Microsoft Internet Explorer, od wersji 9 lub 10 lub Mozilla Firefox od wersji 3.
- Dostęp do internetu.

Obsługa za pomocą urządzeń mobilnych:

- Apple iPad z systemem operacyjnym iOS od wersji 10 i przeglądarką internetową Safari.

Zakres dostawy:

- Serwis internetowy do zdalnego nadzoru instalacji grzewczych.

Interfejs:

- Internet.

Wskazówki!

- W przypadku stosowania Vitodata 100 należy przestrzegać warunków korzystania z usługi.
- Zakres dostawy Vitodata nie obejmuje kosztów telekomunikacyjnych związanych z transmisją danych. Za korzystanie z pakietu podstawowego Vitodata 100 nie są naliczane żadne opłaty za użytkowanie. Inne usługi internetowe Vitodata są płatne.
- Istnieje możliwość wydrukowania aktualnej wersji pomocy online. Wraz z produktem nie jest dostarczany podręcznik w formie drukowanej.
- Więcej informacji na temat rejestracji i korzystania z Vitodata 100, patrz strona www.vitodata.info.

Komunikacja

Regulatory obsługiwane przez Vitodata 100:

Regulatory kotłów stojących:

- Vitotronic 100, Typ GC1, GC1B, GC4B, GC7B, CC1E, CC1I
- Vitotronic 200, Typ KO1B, KO2B, KW6B, GW1B, GW7B, CO1E, CO1I
- Vitotronic 300, Typ GW2, GW4B, CM1E, CM1I
- Vitotronic 300-K, Typ MW1B

Regulatory kotłów wiszących i kompaktowych:

- Vitotronic 200, Typ HO1, HO1A, HO1B, HO2B
- Vitotronic 200 RF, Typ HO1E
- Vitotronic 300-K, Typ MW2B

Regulatory pomp ciepła:

- Vitotronic 200, typ WO1B, WO1C.

Bramki komunikacyjne do następujących urządzeń:

- Vitobloc.
- Vitobloc z zintegrowaną kartą komunikacyjną LON i regulatorem Vitotronic.

VITODATA 300

Zdalna obsługa, monitoring i parametryzacja
Zarządzanie usterkami i energią

Przejdź do spisu treści

1.1

Komunikacja

Vitodata 300

Vitodata 300

Serwis internetowy do zdalnego sterowania, konfigurowania i nadzorowania instalacji grzewczych w połączeniu z **Vitocom 300, typ LAN3**

Zdalne sterowanie:

- Dostęp do wszystkich obiegów grzewczych, nastawa programów roboczych, wartości wymaganych, programów czasowych.

Zdalna parametryzacja:

- Konfiguracja parametrów Vitocom i Vitotronic.

Zdalne nadzorowanie:

- Przekazywanie komunikatów jako e-mail, SMS lub faksem.
- Obsługa odbywa się przy wykorzystaniu przeglądarki internetowej za pomocą interfejsu użytkownika Vitodata 300.

Główne właściwości produktu:

- Komunikacja z Vitocom.
- Zdalne konfigurowanie instalacji grzewczej.
- Wyświetlanie komunikatów w formie tekstowej i zarządzanie książką eksploatacyjną.
- Automatyczne przekazywanie komunikatów w postaci SMS, e-maila, faksem.
- Automatyczna obsługa komunikatów poprzez oddzielną listę zadań dla każdej instalacji grzewczej.
- Indywidualnie nadawanie uprawnień dostępu dla wszystkich przyłączonych instalacji.
- Szybki podgląd parametrów dzięki graficznym schematom instalacji.
- Zarządzanie instalacją i użytkownikami.
- Graficzna wizualizacja danych dla optymalizacji pracy instalacji.
- Odczyt danych z liczników energii cieplnej podłączonych do magistrali M-BUS.
- Sygnalizacja przekroczeń wartości granicznych oraz czasu ich wystąpienia.

Wymagania systemowe:

Obsługa przez PC lub laptop:

- Minimalna rozdzielczość ekranu 1024 x 768 pikseli.
- Dostęp do internetu przez DSL, UMTS/HSDPA, LTE itp.
- Microsoft Internet Explorer od wersji 10, Mozilla/Firefox od wersji 4.

Obsługa za pomocą urządzeń mobilnych:

- iPad z systemem operacyjnym iOS od wersji 10 z przeglądarką internetową Safari.
- Dostęp do internetu przez DSL.

Interfejs:

- Internet.

Wskazówki!

- W przypadku stosowania Vitodata 300 należy przestrzegać warunków korzystania z usługi.
- Więcej informacji na temat rejestracji i korzystania z Vitodata 300, patrz strona www.vitodata.info.
- Istnieje możliwość wydrukowania aktualnej wersji pomocy online. Wraz z produktem nie jest dostarczany podręcznik w formie drukowanej.
- Zakres dostawy Vitodata 300 nie obejmuje kosztów telekomunikacyjnych związanych z transmisją danych.

Opłaty za użytkowanie

Za korzystanie z Vitodata 300 są naliczane opłaty zgodnie z poniższym cennikiem.

Jednorazowa opłata przy rejestracji:

- Za każdą instalację grzewczą

Opłaty roczne za korzystanie z Vitodata 300 w połączeniu z Vitocom 300:

- Do 20 instalacji grzewczych
- Od 21 instalacji grzewczych

[← Przejdź do spisu treści](#)

1.1

Komunikacja**Komunikacja****Regulatory obsługiwane przez Vitodata 300:**

Regulatory kotłów stojących:

- Vitotronic 100, Typ GC1, GC1B, GC4B, GC7B, CC1E, CC1I
- Vitotronic 200, Typ KO1B, KO2B, KW6B, GW1B, GW7B, CO1E, CO1I
- Vitotronic 300, Typ GW2, GW4B, CM1E, CM1I
- Vitotronic 300-K, Typ MW1B

Regulatory kotłów wiszących i kompaktowych:

- Vitotronic 200, Typ HO1, HO1A, HO1B, HO2B
- Vitotronic 200 RF, Typ HO1E
- Vitotronic 300-K, Typ MW2B

Regulatory pomp ciepła:

- Vitotronic 200, typ WO1B, WO1C.

Regulatory obiegów grzewczych:

- Vitotronic 200, typ HK1B, HK3B

Bramki komunikacyjne do następujących urządzeń:

- Vitobloc.
- Vitobloc z zintegrowaną kartą komunikacyjną LON i regulatorem Vitotronic.

Podgląd wyłącznie parametrów pracy.

Systemy zewnętrzne:

(monitoring za pomocą wejść cyfrowych).

VITOCOM 100

TeleControl
- dla sieci IP

Przejdź do spisu treści

1.1

Vitocom 100

Komunikacja

Vitocom 100, typ LAN1

Do zdalnej obsługi regulatorów Vitotronic przez sieci IP (LAN).
Szybki dostęp do instalacji grzewczej przez internetową transmisję danych za pośrednictwem stałego połączenia („always online”).
Do użytkowania Vitocom 100 typ LAN1 w sieciach komórkowych wymagane jest zastosowanie odpowiednich routerów, patrz www.vitocom.info.



Komunikacja:

- Przez LON z regulatorem Vitotronic.
- Przez LAN i internet z serwerem Vitodata.

Przyłącza:

- Gniazdo RJ 45 do podłączenia LON.
- Napięcie zasilania 230 V~ przez zasilacz wtykowy.
- Gniazdo RJ 45 do podłączenia do sieci IP (LAN).

Obsługiwane regulatory:

Regulatory kotłów stojących:

- Vitotronic 100, Typ GC1, GC1B, GC4B, GC7B, CC1E, CC1I
- Vitotronic 200, Typ KO1B, KO2B, KW6B, GW1B, GW7B, CO1E, CO1I
- Vitotronic 300, Typ GW2, GW4B, CM1E, CM1I
- Vitotronic 300-K, Typ MW1B

Regulatory kotłów wiszących i kompaktowych:

- Vitotronic 200, Typ HO1, HO1A, HO1B, HO2B
- Vitotronic 200 RF, Typ HO1E
- Vitotronic 300-K, Typ MW2B

Regulatory pomp ciepła:

- Vitotronic 200, typ WO1B, WO1C.

Regulatory obiegów grzewczych:

- Vitotronic 200, typ HK1B, HK3B.

Bramki komunikacyjne do następujących urządzeń:

- Vitobloc.
- Vitobloc z zintegrowaną kartą komunikacyjną LON i regulatorem Vitotronic.

Systemy zewnętrzne:

(monitoring za pomocą wejść cyfrowych).

Wskazówki!

- Przed uruchomieniem należy sprawdzić wymagania systemowe do komunikacji w sieci IP (LAN).
- Do pracy Vitocom w sieciach IP (LAN) wymagane jest stałe łącze internetowe (taryfa bez limitu transferu danych).

Vitocom 100, typ LAN1, bez modułu komunikacyjnego

Komunikacja przez internet i sieci IP (LAN) z routerem DSL.
Urządzenie kompaktowe do montażu ściennego.



Zakres dostawy:

- Vitocom 100, typ LAN1, ze złączem LAN.
- Przewody połączeniowe do sieci LAN i modułu komunikacyjnego.
- Zasilacz sieciowy z wtyczką.

Z011389

nr zam.
Gr. mat. Y

Vitocom 100, typ LAN1 z modułem komunikacyjnym

Komunikacja przez internet i sieci IP (LAN) z routerem DSL.
Urządzenie kompaktowe do montażu ściennego.





Zakres dostawy:

- Vitocom 100, typ LAN1 ze złączem LAN.
- Moduł komunikacyjny do zamontowania w regulatorze Vitotronic.
- Przewody połączeniowe do sieci LAN i modułu komunikacyjnego.
- Zasilacz sieciowy z wtyczką.

Z011224

nr zam.
Gr. mat. Y

[Przejdź do spisu treści](#)
1.1

Vitocom 300		
Komunikacja		
<p>Vitocom 300, typ LAN3 Do zdalnego nadzoru, sterowania i konfiguracji za pomocą sieci IP (LAN) wszystkich obiegów grzewczych w jednej instalacji grzewczej. Szybki dostęp do instalacji grzewczej przez internetowa transmisje danych za pośrednictwem stałego połączenia („always online”).</p>		
<p>Komunikacja:</p> <ul style="list-style-type: none"> ■ Przez LON z regulatorem Vitotronic. ■ Przez LAN i internet z serwerem Vitodata. 		
<p>Przyłącza:</p> <ul style="list-style-type: none"> ■ 2 wejścia cyfrowe (styki beznapięciowe) do kontroli urządzeń dodatkowych i systemów zewnętrznych. ■ 1 wyjście przekaźnikowe (obciążenie styku 230 V~, maks. 2 A) do sterowania urządzeniami zewnętrznymi. ■ Interfejs M-BUS master. ■ Gniazdo RJ 45 do podłączenia LON. ■ Napięcie zasilania 24 V~ przez zasilacz wtykowy 230 V~. ■ Gniazdo RJ 45 do podłączenia do sieci IP (LAN). 		
<p>Obsługiwane regulatory:</p> <p>Regulatory kotłów stojących:</p> <ul style="list-style-type: none"> ■ Vitotronic 100, Typ GC1, GC1B, GC4B, GC7B, CC1E, CC1I ■ Vitotronic 200, Typ KO1B, KO2B, KW6B, GW1B, GW7B, CO1E, CO1I ■ Vitotronic 300, Typ GW2, GW4B, CM1E, CM1I ■ Vitotronic 300-K, Typ MW1B <p>Regulatory kotłów wiszących i kompaktowych:</p> <ul style="list-style-type: none"> ■ Vitotronic 200, Typ HO1, HO1A, HO1B, HO2B ■ Vitotronic 200 RF, Typ HO1E ■ Vitotronic 300-K, Typ MW2B <p>Regulatory pomp ciepła:</p> <ul style="list-style-type: none"> ■ Vitotronic 200, typ WO1B, WO1C. <p>Regulatory obiegów grzewczych:</p> <ul style="list-style-type: none"> ■ Vitotronic 200, typ HK1B, HK3B. <p>Bramki komunikacyjne do następujących urządzeń:</p> <ul style="list-style-type: none"> ■ Vitobloc. ■ Vitobloc z zintegrowaną kartą komunikacyjną LON i regulatorem Vitotronic. <p>Systemy zewnętrzne: (monitoring za pomocą wejść cyfrowych).</p> <p>Wskazówki!</p> <ul style="list-style-type: none"> ■ Przed uruchomieniem należy sprawdzić wymagania systemowe dla komunikacji poprzez sieci IP (LAN). ■ Do pracy Vitocom w sieciach IP (LAN) wymagane jest stałe łącze internetowe (taryfa bez limitu transferu danych). 		
<p>Vitocom 300, typ LAN3 Komunikacja przez internet i sieci IP (LAN) z routerem DSL. Do montażu w szafie sterowniczej (na szynie TH35). Pakiet składa się z:</p> <ul style="list-style-type: none"> ■ Vitocom 300 typ LAN3, z przyłączem do sieci LAN. ■ Przewody połączeniowe do sieci LAN i modułu komunikacyjnego. ■ Zasilacz do montażu na szynie. <p>Wskazówka! W celu podłączenia do regulatorów Vitotronic w regulatorze musi być zamontowany moduł komunikacyjny LON.</p>		Z011394 nr zam. Gr. mat. Y

VITOCOM 300

TeleControl
- dla sieci IP

[Przejdź do spisu treści](#)

1.1

Vitocom 300

Komunikacja

Vitocom 300, typ LAN3 z modułem komunikacyjnym LON

Komunikacja przez internet i sieci IP (LAN) z routerem DSL.

Do montażu w szafie sterowniczej (na szynie TH35).

Pakiet zawiera:

- Vitocom 300 typ LAN3, z przyłączem do sieci LAN.
- Moduł komunikacyjny LON do montażu w regulatorze Vitotronic.
- Przewody połączeniowe do sieci LAN i modułu komunikacyjnego.
- Obudowę natynkową dwurzędową.
- Zasilacz do montażu na szynie.









Z011399

nr zam.
Gr. mat. Y

Wskazówka!

Moduł komunikacyjny zawarty w pakiecie nie może być wykorzystany w urządzeniu wiodącym przy pracy kaskadowej pomp ciepła.

[Przejdź do spisu treści](#)
1.1









Wyposażenie dodatkowe LON			
Komunikacja			
Wyposażenie dodatkowe dla urządzeń z regulatorem Vitotronic pracujących w sieci LON.			
Przewód łączący LON do wymiany danych między regulatorami <ul style="list-style-type: none"> ■ Dł. 7,0 m (możliwość jednokrotnego przedłużenia). ■ Z wtykami RJ 45. 		7143495	nr zam. Gr. mat. W
Sprzęgło LON, RJ 45 Do przedłużenia przewodu łączącego LON.		7143496	nr zam. Gr. mat. W
Wtyk LON, RJ 45 Do samodzielnego wykonania przewodu połączeniowego o długości powyżej 14 m. 2 szt.		7199251	nr zam. Gr. mat. W
Gniazdo przyłączeniowe LON, RJ 45 Do podłączenia przewodów komunikacyjnych kategorii CAT6 o długości powyżej 14 m. Montaż podtynkowy lub w kanale przewodowym (podłączenie z gniazda do regulatora wykonać za pomocą przewodu łączącego LON). 2 szt.		7171784	nr zam. Gr. mat. W
Opornik końcowy (terminator) sieci LON Do prawidłowej terminacji sieci LON. Mostki należy zamontować na wolnych końcach magistrali. 2 szt.		7143497	nr zam. Gr. mat. W
Moduł komunikacyjny LON Płytkę elektroniczną do montażu w regulatorze umożliwiającą wymianę danych za pośrednictwem magistrali LON firmy Viessmann. Montaż w następujących regulatorach: <ul style="list-style-type: none"> ■ Vitotronic 100, Typ GC1B, GC4B, GC7B, CC1I, CC1E ■ Vitotronic 200, Typ GW1B, KO1B, KO2B, CO1I, CO1E ■ Vitotronic 200, Typ WO1B, WO1C (dla pompy ciepła pracującej samodzielnie lub kolejnej pompy w kaskadzie LON) ■ Vitotronic 300, Typ GW2B, GW4B ■ Vitotronic 200-H 		7172173	nr zam. Gr. mat. W
Moduł komunikacyjny LON do sterowania kaskadą Płytkę elektroniczną do montażu w regulatorze, umożliwia wymianę danych za pośrednictwem magistrali LON firmy Viessmann. Montaż w następujących regulatorach: <ul style="list-style-type: none"> ■ Vitotronic 300-K, typ MW2B. ■ Vitotronic 200, typ WO1B, WO1C (dla wiodącej pompy ciepła pracującej w kaskadzie LON). 		7172174	nr zam. Gr. mat. W

VITOCOM

Wyposażenie dodatkowe modułu Vitocom 100 i 300

[Przejdź do spisu treści](#)

1.1

Regulator		Vitocom 100 Typ LAN1	Vitocom 300 Typ LAN3	
Wyposażenie dodatkowe				
Moduł uzupełniający EM301 Rozszerzenie przyłączeniowe do Vitocom 300. <ul style="list-style-type: none"> 8 wejść cyfrowych dla czujników NTC 10/20 kOhm (0 do 10 V/4 do 20 mA). 8 wejść cyfrowych (styki beznapięciowe). 2 wyjścia przekaźnika (obciążenie styku 230 V~, maks. 2 A) do sterowania urządzeniami zewnętrznymi. Maks. 3 moduły uzupełniające EM301 na każdy Vitocom 300.				– Z012117 nr zam. Gr. mat. Y
Czujniki				
Czujnik temperatury cieczy w kolektorze (NTC 20 kOhm) Zanurzeniowy czujnik temperatury. Z przewodem przyłączeniowym (dł. 2,5 m), bez wtyczki. <ul style="list-style-type: none"> Do instalacji z 2 polami kolektorów. Do bilansowania ciepła (rejestracji temperatury na zasilaniu). 				– 7831913 nr zam. Gr. mat. W
Kontaktowy czujnik temperatury (NTC 10 kOhm) Do rejestracji temperatury w rurze. Z przewodem przyłączeniowym (dł. 5,8 m) i wtyczką.				– 7426463 nr zam. Gr. mat. W
Zanurzeniowy czujnik temperatury (NTC 10 kOhm) <ul style="list-style-type: none"> Do pomiaru temperatury w tulei zanurzeniowej. Z przewodem przyłączeniowym (dł. 5,8 m) i wtyczką. 				– 7438702 nr zam. Gr. mat. W
Czujnik temperatury spalin (NTC 20 kOhm) <ul style="list-style-type: none"> Do wskazań i monitoringu wartości granicznych. Z przewodem przyłączeniowym (dł. 3,5 m) i wtyczką. 				– 7452531 nr zam. Gr. mat. W
Czujnik temperatury zewnętrznej (NTC 10 kOhm) <ul style="list-style-type: none"> Do pomiaru temperatury zewnętrznej. Do montażu na ścianie zewnętrznej. 				– 7814197 nr zam. Gr. mat. E
Wyposażenie dodatkowe				
Obudowa ścienna, 2-rzędowa Do montażu modułów elektrycznych na szynie, w przypadku braku szafy sterowniczej lub rozdzielczej. <ul style="list-style-type: none"> 1 szt. Vitocom 300, Typ LAN3. 1 szt. Moduł uzupełniający EM301. 				– 7143434 nr zam. Gr. mat. W
Obudowa ścienna, 3-rzędowa Do montażu modułów elektrycznych na szynie, w przypadku braku szafy sterowniczej lub rozdzielczej. <ul style="list-style-type: none"> 1 szt. Vitocom 300, Typ LAN3. 2 szt. Moduł uzupełniający EM301. 				– 7143435 nr zam. Gr. mat. W

[Przejdź do spisu treści](#)

Ceny na zapytanie

1.2

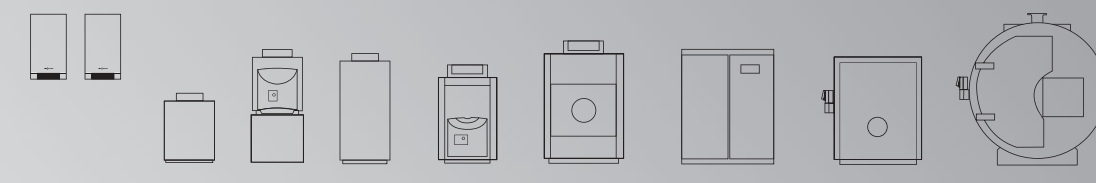
Automatyka budynkowa



VITOGATE 200
Typ KNX



VITOGATE 300
Typ BN/MB



Vitogate

Bramki do podłączenia urządzeń grzewczych z systemami automatyki budynków.

Vitogate 200, typ KNX

Vitogate 200, typ KNX umożliwia wymianę danych z zewnętrznymi systemami obsługi i nadzoru na bazie systemów w standardzie KNX.

Vitogate 300, typ BN/MB

Vitogate 300, typ BN/MB umożliwia wymianę danych z zewnętrznymi systemami obsługi i nadzoru pracującymi w standardach komunikacyjnych BACNet lub Modbus.

Komunikacja

Vitogate 200, typ KNX



Z012827

nr zam.
Gr.mat. Y

Vitogate 200 można stosować jako bramkę KNX do podłączenia instalacji grzewczych z regulatorem Vitotronic do systemu KNX dla następujących produktów:

- Kotły wiszące i kompaktowe.
- Kotły małej mocy.
- Pompy ciepła.
- Kotły średniej mocy.

Funkcje w połączeniu z systemami KNX

- Obsługa instalacji grzewczych (np. przełączanie, zmiana wartości wymaganych).
- Przekazywanie informacji z instalacji grzewczych (np. wartości rzeczywiste, stany robocze).
- Przekazywanie komunikatów o awariach i zgłaszanie usterek.
- Uzależnione od zapotrzebowania na ciepło sterowanie temperaturą na zasilaniu w połączeniu z dostarczanym przez inwestora systemem KNX.

Obsługiwane regulatory:

Regulatory do kotłów grzewczych stojących:

- Vitotronic 100, typ GC1B, GC7B, GC4B
- Vitotronic 200, typ GW1B, GW7B, KW6B, KO1B, KO2B
- Vitotronic 300, typ GW2B, GW4B
- Vitotronic 300-K, typ MW1B

Regulatory do kotłów wiszących lub kompaktowych:

- Vitotronic 200, typ HO1B, HO2B, HO2C
- Vitotronic 200 RF, typ HO1E
- Vitotronic 300-K, typ MW2B

Regulatory do pomp ciepła:

- Vitotronic 200, typ WO1B, WO1C

Regulatory do obiegów grzewczych:

- Vitotronic 200-H, typ HK1B, HK3B

Więcej informacji dotyczących obsługiwanych regulatorów oraz wymagań systemowych znajduje się na stronie www.vitogate.info

Komunikacja poprzez:

- Element sprzęgający magistralę EIB.

Przyłącza:

- Zaciski przyłączeniowe TP-1 do podłączenia przewodu wg specyfikacji KNX (w gestii Inwestora).
- Gniazdo sieci ethernet (RJ45) do połączenia z systemem KNX.
- Gniazdo zasilania, zasilacz sieciowy 230V AC.
- Gniazdo RJ 45 do połączenia z siecią LON.

Zakres dostawy:

- Moduł do montażu ściennego.
- Przewód połączeniowy LON, dł. 7 m.

Wskazówka!

Połączenie i konfiguracja systemu KNX/EIB z bramką Vitogate 200 leży w gestii Inwestora i musi zostać wykonana przez instalatora legitymującego się certyfikatem Stowarzyszenia KNX

- Połączenie i konfiguracja systemu KNX/EIB z bramką Vitogate 200 leży w gestii Inwestora i musi zostać wykonana przez instalatora legitymującego się certyfikatem Stowarzyszenia KNX
- Listy zmiennych dostępne są u Doradców Technicznych w przynależnych Przedstawicielstwach Handlowych

[Przejdź do spisu treści](#)

1.2

Komunikacja

Vitogate 300, typ BN/MB



Z013294

nr zam.
Gr. mat. Y

Urządzenie Vitogate 300 można skonfigurować jako bramkę do systemów BACnet lub Modbus i stosować wszędzie tam, gdzie wymagana jest integracja regulatorów Vitotronic z nadrzędnymi systemami nadzoru. Bramka współpracuje z następującymi urządzeniami:

- Kotły ścienne i kompaktowe
- Pompy ciepła
- Kotły średniej mocy

Funkcje w połączeniu z systemami BMS opartymi na komunikacji BACNet lub Modbus:

- Obsługa instalacji grzewczych (np. przełączanie, zmiana wartości wymaganych)
- Przekazywanie informacji z instalacji grzewczych (np. wartości rzeczywiste, stany robocze)
- Przekazywanie komunikatów o awariach i zgłaszanie usterek

Obsługiwane regulatory:

Regulatory do kotłów grzewczych stojących:

- Vitotronic 100, typ GC1B, GC4B, GC7B, CC11, CC1E
- Vitotronic 200, typ GW1B, GW7B, CO11, CO1E
- Vitotronic 300, typ GW2B, GW4B, CM11, CM1E
- Vitotronic 300-K, typ MW1B

Regulatory do kotłów wiszących lub kompaktowych:

- Vitotronic 200, typ HO1B, HO2B, HO2C
- Vitotronic 300-K, typ MW2B

Regulatory do pomp ciepła:

- Vitotronic 200, typ WO1B, WO1C

Regulatory do obiegów grzewczych:

- Vitotronic 200-H, typ HK1B, HK3B

Regulatory systemów kogeneracji:

- Vitobloc 200

Więcej informacji dotyczących obsługiwanych regulatorów oraz wymagań systemowych znajduje się na stronie www.vitogate.info

Komunikacja poprzez:

- BACnet Ethernet/IP lub RS485
- Magistrala Modbus Ethernet/IP lub RS485

Przyłącza:



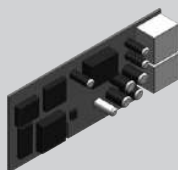




- Gniazdo sieci ethernet (RJ45) do połączenia z systemem BMS
- Złącze RS485 do połączenia z BMS
- Zasilanie 230V AC, z zasilacza montowanego na szynie DIN (TH35)
- Gniazdo RJ 45 do podłączenia z siecią LON

Zakres dostawy:

- Bramka Vitogate do montażu w szafie sterowniczej.
- Zasilacz do montażu na szynie DIN (TH35)
- Przewód LON, dł. 7 m
- Przewód Ethernet, dł. 2 m

Wskazówka!

- Połączenie i konfiguracja systemu BMS z bramką Vitogate 300 leży w gestii Inwestora i musi zostać wykonana przez certyfikowanego instalatora
- Listy zmiennych dostępne są u Doradców Technicznych w przynależnych przedstawicielstwach handlowych

Komunikacja			
<p>Moduł komunikacyjny LON</p> <p>Płytkę elektroniczną do montażu w regulatorze umożliwiającą wymianę danych za pośrednictwem magistrali LON firmy Viessmann.</p> <p>Montaż w następujących regulatorach:</p> <ul style="list-style-type: none"> ■ Vitotronic 100, typ GC1B, GC4B, CC1I, CC1E ■ Vitotronic 200, typ GW1B, KO1B, KO2B, CO1I, CO1E ■ Vitotronic 200, typ WO1B, WO1C (dla pompy ciepła pracującej samodzielnie lub kolejnej pompy w kaskadzie LON) ■ Vitotronic 300, typ GW2B, GW4B ■ Vitotronic 200-H 		7172173	nr zam. Gr. mat. W
<p>Moduł komunikacyjny LON</p> <p>Płytkę elektroniczną do montażu w regulatorze, umożliwi wymianę danych za pośrednictwem magistrali LON firmy Viessmann.</p> <p>Montaż w następujących regulatorach:</p> <ul style="list-style-type: none"> ■ Vitotronic 200, typ HO1B, HO2B, HO2C, KW6B, GC7B, GW7B 		7179113	nr zam. Gr. mat. W
<p>Moduł komunikacyjny LON do sterowania kaskadą</p> <p>Płytkę elektroniczną do montażu w regulatorze, umożliwi wymianę danych za pośrednictwem magistrali LON firmy Viessmann.</p> <p>Montaż w następujących regulatorach:</p> <ul style="list-style-type: none"> ■ Vitotronic 300-K, typ MW2B ■ Vitotronic 200, typ WO1B, WO1C (dla wiodącej pompy ciepła pracującej w kaskadzie LON) 		7172174	nr zam. Gr. mat. W
<p>Przewód łączący LON do wymiany danych między regulatorami</p> <ul style="list-style-type: none"> ■ Dł. 7,0 m (możliwość jednokrotnego przedłużenia). ■ Z wtykami RJ 45. 		7143495	nr zam. Gr. mat. W
<p>Sprzęgło LON, RJ 45</p> <p>Do przedłużenia przewodu łączącego LON.</p>		7143496	nr zam. Gr. mat. W
<p>Wtyk LON, RJ 45</p> <p>Do samodzielnego wykonania przewodu połączeniowego o długości powyżej 14 m.</p> <p>2 szt.</p>		7199251	nr zam. Gr. mat. W
<p>Gniazdo przyłączeniowe LON, RJ 45</p> <p>Do podłączenia przewodów komunikacyjnych kategorii CAT6 o długości powyżej 14 m.</p> <p>Montaż podtynkowy lub w kanale przewodowym (podłączenie z gniazda do regulatora wykonać za pomocą przewodu łączącego LON)</p> <p>2 szt.</p>		7171784	nr zam. Gr. mat. W
<p>Opornik końcowy (terminator) sieci LON</p> <p>Do prawidłowej terminacji sieci LON. Mostki należy zamontować na wolnych końcach magistrali.</p> <p>2 szt.</p>		7143497	nr zam. Gr. mat. W

Przejdź do spisu treści

Warianty regulacji

		Vitotronic 100 (Typ GC7B)	Vitotronic 200 (Typ GW7B) ¹	Vitotronic 100 (Typ GC7B) Z modulem komunikacyjnym LON	Vitotronic 300-K (Typ MW1B) ² Z regulatorem kaskadowym	
Vitocrossal 100, Typ CIB (75 do 318 kW) Z palnikiem cyldrycznym MatriX	– Instal. jednokotłowa	●	●			2.1
	– Instal. wielokotłowa			● ^{*4}	●	

Warianty regulacji

		Vitotronic 100 (Typ CC11(CC-1E))	Vitotronic 200 (Typ CO11(CO1E)) ¹	Vitotronic 300 (Typ CM11(CM1E)) ² Z funkcją regulatora kaskadowego	Regulator OneBase ¹	
Vitocrossal 300, Typ CI3 (80 do 640 kW) Z palnikiem cyldrycznym MatriX	– Instal. jednokotłowa				●	2.2
	– Instal. wielokotłowa				●	
Vitocrossal 300, Typ CRU (800 i 1000 kW) Z palnikiem MatriX-Disk	– Instal. jednokotłowa	●	●			2.3
	– Instal. wielokotłowa	● ^{*3}		●		
Vitocrossal 300, Typ CR3B (787 do 1400 kW)	– Instal. jednokotłowa	●	●			2.4
	– Instal. wielokotłowa	● ^{*3}		●		

¹Do obiegów grzewczych z mieszaczem (wymagane wyposażenie dodatkowe).

²Jednorazowo dla instalacji wielokotłowej.

³Dla każdego kolejnego kotła w instalacji wielokotłowej.

⁴Dla każdego kotła w instalacji wielokotłowej.

Warianty regulacji

Funkcje regulacyjne	Instalacja grzewcza								
	jedenokotłowa			wielokotłowa					
	Vitotronic 100 (Typ GC7B)	Vitotronic 200 (Typ GW7B)	Vitotronic 100 (Typ CC11/CC1E)	Vitotronic 200 (Typ CO11/CO1E) Dla dwóch obiegów grzewczych z mieszaczem i jednego bez mieszacza	Vitotronic 100 (Typ GC7B) Z modulem komunikacyjnym LON	Vitotronic 300-K (Typ MW7B) Z regulatorem kaskadowym	Vitotronic 300 (Typ CM11/CM1E) Dla dwóch obiegów grzewczych z mieszaczem i jednego bez mieszacza	Vitotronic 100 (Typ CC11/CC1E) Wymagany moduł komunikacyjny LON**	Regulator OneBase**
Praca z podwyższoną temperaturą wody w kotle	●		●						●
Praca z płynnie obniżoną temperaturą wody w kotle		●		●	●	●	●	●	●
Praca z palnikiem dwustopniowym lub modulowanym			●	●			●	●	
Praca z palnikiem modulowanym	●	●			●				●
Praca ze sterowaniem pogodowym		●		●	●	●	●	●	●
Praca z regulacją temperatury wody w podgrzewaczu	●	●	●	●	●	●	●	●	●
Sterowanie obiegów grzewczych z mieszaczem		●		●*1		●*1	●*1		●*1
Praca z zegarem sterującym z programem dziennym i tygodniowym		●		●		●	●		●
Praca z wyświetlaczem tekstowym		●	●	●		●	●	●	●
Praca z wyświetlaczem kolorowym, dotykowym			●	●			●	●	●
Praca z systemem diagnostycznym	●	●	●	●	●	●	●	●	●
Praca z oddzielnymi czasami łączeniowymi podgrzewu wody użytkowej		●		●		●	●		●
Praca ze sterowaniem pompą cyrkulacyjną wody użytkowej		●		●		●	●		●*1
Praca z oddzielnymi czasami łączeniowymi pompy cyrkulacyjnej wody użytkowej		●		●		●	●		●*1
Regulator systemu zasilania podgrzewacza			●	●		●	●		
Praca kaskadowa						●	●		●
Możliwość komunikacji poprzez magistralę LON	●*1	●*1	●*1	●*1	●*1	●	●	●*1	

*1 Wymagane wyposażenie dodatkowe.

[Przejdź do spisu treści](#)**2.1**

Vitocrossal 100

Typ CIB

Gazowy kocioł kondensacyjny z palnikiem cylindrycznym MatriX przystosowany do gazu ziemnego E i Lw oraz do eksploatacji z zasysaniem powietrza z zewnątrz lub z kotłowni.

Możliwy 20% udział paliwa wodorowego.

Dopuszczalna temperatura robocza do 95°C.
Dopuszczalna temperatura zabezpieczenia do 110°C.

Dopuszczalne ciśnienie robocze 6 bar (0,6 MPa).

Oznaczenie CE: CE-0085CR0391.

- Kocioł kondensacyjny z palnikiem cylindrycznym MatriX z regulacją spalania Lambda Pro Control, mocą 75 do 318 kW, dostępny także jako kaskada dwóch kotłów w jednej obudowie o mocy do 636 kW.
- Kocioł dostępny jako wstępnie zmontowane i okablowane urządzenie (unit) lub jako komponenty do montażu.
- Sprawność znormalizowana do 98% (H_g)
- Niezawodna eksploatacja i duża trwałość dzięki odpornym na korozję powierzchniom grzewczym ze stali szlachetnej.
- Niska emisja zanieczyszczeń dzięki automatycznej kontroli jakości spalania i efektywnej wymianie ciepła (6 klasa emisji NO_x).
- Duża trwałość dzięki szerokiemu zakresowi modulacji i długim cyklom czasu pracy palnika.
- Palnik cylindryczny MatriX z systemem Lambda Pro Control dla pracy chroniącej środowisko i zakresie modulacji 1:5.
- Kompaktowe wymiary oszczędzające miejsce, idealny przy trudno dostępnych miejscach.
- Łatwe wniesienie i montaż dzięki zintegrowanym rolkom transportowym i dopasowanemu opakowaniu.
- Prosty w obsłudze regulator Vitotronic z wyświetlaczem tekstowym i graficznym.

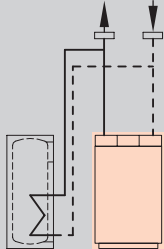
VITOCROSSAL 100

Instalacja jednokotłowa z regulatorem stałotemperaturowym

[Przejdź do spisu treści](#)

Instalacja grzewcza

2.1



- Instalacja jednokotłowa do eksploatacji z podwyższoną temperaturą wody w kotłach

Vitotronic 100 Typ GC7B, do eksploatacji stałotemperaturowej

- Regulator obiegu kotła.
- Do palnika modulowanego.
- Z regulacją temperatury wody w podgrzewaczu (bez czujnika temperatury w podgrzewaczu).

W przypadku zastosowania w instalacjach jednokotłowych konieczne jest oddzielne zamówienie czujnika temperatury wody w podgrzewaczu:

Czujnik temperatury wody w podgrzewaczu
7179114 Gr.mat.W



Warianty palników Paliwo Korpus kotła

Zakres mocy cieplnej (kW) przy temp. wody grzewczej 50/30 °C
Zakres mocy cieplnej (kW) przy temp. wody grzewczej 80/60 °C

	Zakres mocy cieplnej (kW) przy temp. wody grzewczej 50/30 °C								
	75 69	80 74	120 110	160 146	200 184	240 220	280 258	318 291	
Palnik cylindryczny – Matrix Gaz ziemny E Gaz ziemny Lw Unit	Z019776 ◀A	Z019453	Z019454	Z019455	Z019456	Z019457	Z019458	Z019459	nr zam. Energy Gr.mat.W
Palnik cylindryczny – Matrix Gaz ziemny E Gaz ziemny Lw Zestaw komponentów	Z019777 ◀A	Z019460	Z019461	Z019462	Z019463	Z019464	Z019465	Z019466	nr zam. Energy Gr.mat.W

[Przejdź do spisu treści](#)

Dane techniczne	75 69	80 74	120 110	160 146	200 184	240 220	280 258	318 291	
Długość	745	745	875	875	980	980	1090	1090	mm
Szerokość	750	750	750	750	750	750	750	750	mm
Wysokość	1650	1650	1650	1650	1650	1650	1650	1650	mm
Masa	231	231	277	277	327	327	369	369	kg
Wymiar bez izolacji	680	680	680	680	680	680	680	680	Ø mm
Przyłącze spalin	200	200	200	200	200	200	200	200	Ø mm
Ciśnienie tłoczenia (Pa)	80	80	120	120	110	110	140	140	Pa
Ciśnienie tłoczenia (mbar)	0,8	0,8	1,2	1,2	1,1	1,1	1,4	1,4	mbar

2.1

Zakres dostawy:

- Korpus kotła z izolacją cieplną.
- Regulator obiegu kotła z modułem Vitotronic 100 HC1B.
- Palnik cylindryczny Matrix.
- Element przyłączeniowy kotła (kolanko).

Konieczne wyposażenie dodatkowe

- Przyłącze gazu (elastyczne).
- **Do pracy z zasysaniem powietrza z zewnątrz** konieczny jest dodatkowy osprzęt – patrz rozdział "Wyposażenie dodatkowe".
- **Do pracy z zasysaniem powietrza z kotłowni** (dla kotłów od 200 kW) konieczny jest dodatkowy osprzęt – patrz rozdział "Wyposażenie dodatkowe".
- Podczas pracy z zasysaniem powietrza do spalania z zewnątrz, dostępne ciśnienie tłoczenia na przyłączy spalin ulega zmniejszeniu o opór przepływu w przewodzie powietrza dolotowego.

Wskazówki!

- Maksymalna temperatura progowa wynosi 110°C.
- Maksymalnie osiągalna temperatura na zasilaniu wynosi ok. 15 K (Kelvina) poniżej temperatury progowej.
- Warunki eksploatacyjne patrz dane techniczne.
- Wskazówki projektowe połączenia hydraulicznego, patrz wytyczne projektowe.
- Ciśnienie tłoczenia jest to dostępne ciśnienie tłoczenia na przyłączy spalin.
- Minimalne ciśnienie gazu 17 mbar. Maksymalne dopuszczalne ciśnienie gazu to 25 mbar. Termiczny odcinający zawór bezpieczeństwa dostarcza inwestor.

Wskazówka – korpus kotła!

Unit: Kocioł jest wstępnie zmontowany i dostarczany z założoną izolacją cieplną

Zestaw komponentów: Kocioł jest dostarczany jako rozłożony (korpus kotła, palnik cylindryczny Matrix, izolacja cieplna, regulator w osobnych opakowaniach).

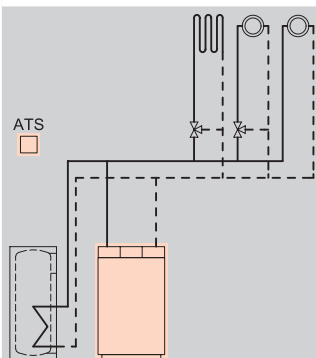
VITOCROSSAL 100

Instalacja jednokotłowa z regulatorem pogodowym

[Przejdź do spisu treści](#)

Instalacja grzewcza

2.1



- Instalacja jednokotłowa i 1 albo 2 obiegi grzewcze z mieszaczem

Vitotronic 200 Typ GW7B, do pracy sterowanej zależnie od pogody



- Sterowany pogodowo regulator obiegu kotła.
- Do palnika modułowanego.
- Z regulacją temperatury wody w podgrzewaczu (bez czujnika temperatury w podgrzewaczu).
- Z programem dziennym i tygodniowym.
- Z nastawianymi czasami, wymaganymi wartościami temperatury i programami grzewczymi.
- Z wbudowanym systemem diagnostycznym.
- Z możliwością komunikacji przez magistralę LON.

W przypadku zastosowania w instalacjach jednokotłowych konieczne jest oddzielne zamówienie czujnika temperatury wody w podgrzewaczu.

Z możliwością podłączenia jednego obiegu grzewczego bez mieszacza i dwóch obiegów grzewczych z mieszaczem (wyposażenie dodatkowe).

Do każdego **obiegu grzewczego z mieszaczem** konieczny jest zestaw uzupełniający:

Zestaw uzupełniający obiegu grzewczego z mieszaczem (montaż na mieszaczu)

ZK02940

Gr.mat.W

Zestaw uzupełniający mieszacza (montaż ścienny)

ZK02941

Gr.mat.W

Czujnik temperatury wody w podgrzewaczu

7179114

Gr.mat.W

Warianty palników Paliwo Korpus kotła

Zakres mocy cieplnej (kW) przy temp. wody grzewczej 50/30 °C
Zakres mocy cieplnej (kW) przy temp. wody grzewczej 80/60 °C

	Zakres mocy cieplnej (kW) przy temp. wody grzewczej 50/30 °C								
	75	80	120	160	200	240	280	318	
	69	74	110	146	184	220	258	291	
Palnik cylindryczny – Matrix Gaz ziemny E Gaz ziemny Lw Unit	Z019778 ◁A	Z019467	Z019468	Z019469	Z019470	Z019471	Z019472	Z019473	nr zam. Energy Gr.mat.W
Palnik cylindryczny – Matrix Gaz ziemny E Gaz ziemny Lw Zestaw komponentów	Z019779 ◁A	Z019474	Z019475	Z019476	Z019477	Z019478	Z019479	Z019480	nr zam. Energy Gr.mat.W

Przejdź do spisu treści

Dane techniczne	75 69	80 74	120 110	160 146	200 184	240 220	280 258	318 291	
Długość	745	745	875	875	980	980	1090	1090	mm
Szerokość	750	750	750	750	750	750	750	750	mm
Wysokość	1650	1650	1650	1650	1650	1650	1650	1650	mm
Masa	231	231	277	277	327	327	369	369	kg
Wymiar bez izolacji	680	680	680	680	680	680	680	680	Ø mm
Przyłącze spalin	200	200	200	200	200	200	200	200	Ø mm
Ciśnienie tłoczenia (Pa)	80	80	120	120	110	110	140	140	Pa
Ciśnienie tłoczenia (mbar)	0,8	0,8	1,2	1,2	1,1	1,1	1,4	1,4	mbar

2.1

Zakres dostawy:

- Korpus kotła z izolacją cieplną.
- Regulator obiegu kotła z modułem Vitotronic 200 HO1B.
- Palnik cylindryczny Matrix.
- Element przyłączeniowy kotła (kolanko).

Konieczne wyposażenie dodatkowe

- Przyłącze gazu (elastyczne).
- **Do pracy z zasysaniem powietrza z zewnątrz** konieczny jest dodatkowy osprzęt – patrz rozdział "Wyposażenie dodatkowe".
- **Do pracy z zasysaniem powietrza z kotłowni** (dla kotłów od 200 kW) konieczny jest dodatkowy osprzęt – patrz rozdział "Wyposażenie dodatkowe".
- Podczas pracy z zasysaniem powietrza do spalania z zewnątrz, dostępne ciśnienie tłoczenia na przyłączy spalin ulega zmniejszeniu o opór przepływu w przewodzie powietrza dolotowego.

Wskazówki!

- Maksymalna temperatura progowa wynosi 110°C.
- Maksymalnie osiągalna temperatura na zasilaniu wynosi ok. 15 K (Kelvina) poniżej temperatury progowej.
- Warunki eksploatacyjne patrz dane techniczne.
- Wskazówki projektowe połączenia hydraulicznego, patrz wytyczne projektowe.
- Ciśnienie tłoczenia jest to dostępne ciśnienie tłoczenia na przyłączy spalin.
- Minimalne ciśnienie gazu 17 mbar. Maksymalne dopuszczalne ciśnienie gazu to 25 mbar. Termiczny odcinający zawór bezpieczeństwa dostarcza inwestor.

Wskazówka - korpus kotła!

Unit: Kocioł jest wstępnie zmontowany i dostarczany z założoną izolacją cieplną

Zestaw komponentów: Kocioł jest dostarczany jako rozłożony (korpus kotła, palnik cylindryczny Matrix, izolacja cieplna, regulator w osobnych opakowaniach).

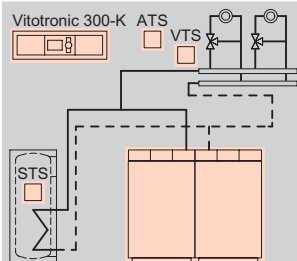
VITOCROSSAL 100

Instalacja z kotłem podwójnym

[Przejdź do spisu treści](#)

Instalacja grzewcza

2.1



Vitotronic 100/300-K Typ GC7B/ MW1B, do pracy sterowanej zależnie od pogody

Vitocrossal 100 z regulacyjnym wyposażeniem podstawowym do instalacji wielokotłowych i dwoma kotłami w jednej obudowie z izolacją cieplną (kaskada dwóch kotłów).

Sterowany pogodowo układ kaskadowy dwóch kotłów grzewczych z Vitotronic 100 i sterowaniem maksymalnie dwóch obiegów grzewczych z mieszaczem.



- kocioł podwójny i 1 lub 2 obiegi grzewcze z mieszaczem

- Z zegarem sterującym z programem dziennym i tygodniowym
- Z oddzielnie nastawianymi czasami, krzywymi grzewczymi, wymaganymi wartościami temperatury i programami grzewczymi
- Z regulatorem i czujnikiem temperatury wody w podgrzewaczu
- Z możliwością komunikacji przez magistralę LON (moduł komunikacyjny LON wbudowany w regulatorze Vitotronic 300-K, przy regulatorze Vitotronic 100 w zakresie dostawy jako oddzielny element)
- Ze zintegrowanym systemem diagnostycznym i rozbudowanymi funkcjami.

Opornik końcowy (terminator) sieci LON należy zamówić oddzielnie
Zakres dostawy 2 sztuki
7143497 **Gr.mat. W**

Warianty palników Paliwo Korpus kotła

Zakres mocy cieplnej (kW) przy temp. wody grzewczej 50/30 °C
Zakres mocy cieplnej (kW) przy temp. wody grzewczej 80/60 °C

	Zakres mocy cieplnej (kW) przy temp. wody grzewczej 50/30 °C						nr zam. Gr.mat.W
	240 220	320 292	400 368	480 440	560 516	636 582	
Palnik cylindryczny – Matrix Gaz ziemny E Gaz ziemny Lw	Z019757	Z019758	Z019759	Z019760	Z019761	Z019762	

Przejdź do spisu treści

Dane techniczne	240 220	320 292	400 368	480 440	560 516	636 582	
Długość	875	875	980	980	1090	1090	mm
Szerokość	1500	1500	1500	1500	1500	1500	mm
Wysokość	1650	1650	1650	1650	1650	1650	mm
Masa	551	551	651	651	735	735	kg
Przyłącze spalin	200	200	200	200	200	200	Ø mm
Ciśnienie tłoczenia (Pa)	120	120	110	110	140	140	Pa
Ciśnienie tłoczenia (mbar)	1,2	1,2	1,1	1,1	1,4	1,4	mbar

2.1

Zakres dostawy:

- 2 korpusy kotła w jednej obudowie z izolacją cieplną
- 2 regulatory obiegu kotła Vitotronic 100 z modułem Vitotronic 100 HC1B
- 2 palniki cylindryczne Matrix
- 1 pogodowo sterowany regulator kaskady Vitotronic 300-K
- 2 moduły komunikacyjne LON do zabudowy w Vitotronic 100
- Czujniki temperatury: zewnętrznej, c.w.u., zasilania

Konieczne wyposażenie dodatkowe

- Przyłącze gazu (elastyczne).
- **Do pracy z zasysaniem powietrza z zewnątrz** konieczny jest dodatkowy osprzęt – patrz rozdział "Wyposażenie dodatkowe".
- **Do pracy z zasysaniem powietrza z kotłowni** (dla kotłów od 200 kW) konieczny jest dodatkowy osprzęt – patrz rozdział "Wyposażenie dodatkowe".
- Podczas pracy z zasysaniem powietrza do spalania z zewnątrz, dostępne ciśnienie tłoczenia na przyłączy spalin ulega zmniejszeniu o opór przepływu w przewodzie powietrza dolotowego.

Wskazówki!

Wskazówki Instalacje wielokotłowe/ łączenie kaskadowe!

W przypadku łączenia więcej niż jednego kotła podwójnego w kaskadę zalecane jest stosowanie kotłów pojedynczych.

- Maksymalna temperatura progowa wynosi 110°C.
- Maksymalnie osiągalna temperatura na zasilaniu wynosi ok. 15 K (Kelvina) poniżej temperatury progowej.
- Warunki eksploatacyjne patrz dane techniczne.
- Wskazówki projektowe połączenia hydraulicznego, patrz wytyczne projektowe.
- Ciśnienie tłoczenia jest to dostępne ciśnienie tłoczenia na przyłączy spalin.
- Minimalne ciśnienie gazu 17 mbar. Maksymalne dopuszczalne ciśnienie gazu to 25 mbar. Termiczny odcinający zawór bezpieczeństwa dostarcza inwestor.

Wskazówka – korpus kotła!

Unit: Kocioł jest wstępnie zmontowany i dostarczany z założoną izolacją cieplną

Zestaw komponentów: Kocioł jest dostarczany jako rozłożony (korpus kotła, palnik cylindryczny Matrix, izolacja cieplna, regulator w osobnych opakowaniach).

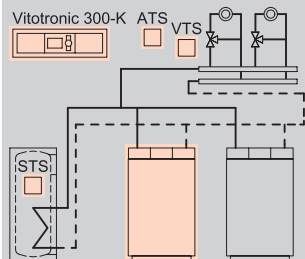
VITOCROSSAL 100

Instalacja wielokotłowa

[Przejdź do spisu treści](#)

Instalacja grzewcza

2.1



■ maks. 4 kotły grzewcze

Vitotronic 100/300-K Typ GC7B/ MW1B, do pracy sterowanej zależnie od pogody

Vitocrossal 100 z regulacyjnym wyposażeniem podstawowym do instalacji wielokotłowych.

Sterowany pogodowo układ kaskadowy do max. czterech kotłów grzewczych z Vitotronic 100 i sterowaniem maksymalnie dwóch obiegów grzewczych z mieszaczem.

- Z zegarem sterującym z programem dziennym i tygodniowym
- Z oddzielnie nastawianymi czasami, krzywymi grzewczymi, wymaganymi wartościami temperatury i programami grzewczymi
- Z regulatorem i czujnikiem temperatury wody w podgrzewaczu
- Z możliwością komunikacji przez magistralę LON (moduł komunikacyjny LON wbudowany w regulatorze Vitotronic 300-K, przy regulatorze Vitotronic 100 w zakresie dostawy jako oddzielny element)
- Ze zintegrowanym systemem diagnostycznym i rozbudowanymi funkcjami.

Opornik końcowy (terminator) sieci LON należy zamówić oddzielnie

Zakres dostawy 2 sztuki

7143497

Gr.mat. W



Warianty palników Paliwo Korpus kotła

Zakres mocy cieplnej (kW) przy temp. wody grzewczej 50/30 °C
Zakres mocy cieplnej (kW) przy temp. wody grzewczej 80/60 °C

	80	120	160	200	240	280	318	
	74	110	146	184	220	258	291	
Palnik cylindryczny – Matrix Gaz ziemny E Gaz ziemny Lw Unit	Z019487 <A>	Z019488	Z019489	Z019490	Z019491	Z019492	Z019493	nr zam. Gr.mat.W
Palnik cylindryczny – Matrix Gaz ziemny E Gaz ziemny Lw Zestaw komponentów	Z019494 <A>	Z019495	Z019496	Z019497	Z019498	Z019499	Z019500	nr zam. Gr.mat.W

[Przejdź do spisu treści](#)

Dane techniczne	80 74	120 110	160 146	200 184	240 220	280 258	318 291	
Długość	745	875	875	980	980	1090	1090	mm
Szerokość	750	750	750	750	750	750	750	mm
Wysokość	1650	1650	1650	1650	1650	1650	1650	mm
Masa	231	277	277	327	327	369	369	kg
Wymiar bez izolacji	680	680	680	680	680	680	680	Ø mm
Przyłącze spalin	200	200	200	200	200	200	200	Ø mm
Ciśnienie tłoczenia (Pa)	80	120	120	110	110	140	140	Pa
Ciśnienie tłoczenia (mbar)	0,8	1,2	1,2	1,1	1,1	1,4	1,4	mbar

2.1

Zakres dostawy:

- Korpus kotła z izolacją cieplną.
- Regulator obiegu kotła z modulem Vitotronic 100 HC1B.
- Palnik cylindryczny MatriX.
- Element przyłączeniowy kotła (kolanko).
- Moduł LON do zabudowy w regulatorze kotła Vitotronic 100
- Regulator kaskadowy Vitotronic 300-K

Konieczne wyposażenie dodatkowe

- Przyłącze gazu (elastyczne).
- **Do pracy z zasysaniem powietrza z zewnątrz** konieczny jest dodatkowy osprzęt – patrz rozdział "Wyposażenie dodatkowe".
- **Do pracy z zasysaniem powietrza z kotłowni** (dla kotłów od 200 kW) konieczny jest dodatkowy osprzęt – patrz rozdział "Wyposażenie dodatkowe".
- Podczas pracy z zasysaniem powietrza do spalania z zewnątrz, dostępne ciśnienie tłoczenia na przyłączy spalin ulega zmniejszeniu o opór przepływu w przewodzie powietrza dolotowego.

Wskazówki!

- Maksymalna temperatura progowa wynosi 110°C.
- Maksymalnie osiągalna temperatura na zasilaniu wynosi ok. 15 K (Kelvina) poniżej temperatury progowej.
- Warunki eksploatacyjne patrz dane techniczne.
- Wskazówki projektowe połączenia hydraulicznego, patrz wytyczne projektowe.
- Ciśnienie tłoczenia jest to dostępne ciśnienie tłoczenia na przyłączy spalin.
- Minimalne ciśnienie gazu 17 mbar. Maksymalne dopuszczalne ciśnienie gazu to 25 mbar. Termiczny odcinający zawór bezpieczeństwa dostarcza inwestor.

Wskazówka – korpus kotła!

Unit: Kocioł jest wstępnie zmontowany i dostarczany z założoną izolacją cieplną

Zestaw komponentów: Kocioł jest dostarczany jako rozłożony (korpus kotła, palnik cylindryczny MatriX, izolacja cieplna, regulator w osobnych opakowaniach).

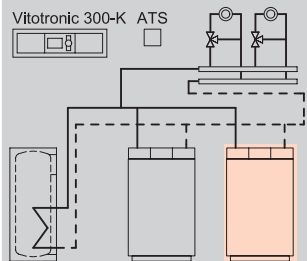
VITOCROSSAL 100

Instalacja wielokotłowa

[Przejdź do spisu treści](#)

Instalacja grzewcza

2.1



■ maks. 4 kotły grzewcze

Vitotronic 100 Typ GC7B, do pracy sterowanej zależnie od pogody

W połączeniu z regulatorem Vitotronic 300-K w instalacji wielokotłowej.

- Do drugiego i kolejnego kotła grzewczego instalacji wielokotłowej.
- Regulator obiegu kotła.
- Do palnika modulowanego.
- Z możliwością komunikacji przez magistralę LON (moduł komunikacyjny LON w zakresie dostawy jako oddzielny element).



Warianty palników Paliwo Korpus kotła

Zakres mocy cieplnej (kW) przy temp. wody grzewczej 50/30 °C
Zakres mocy cieplnej (kW) przy temp. wody grzewczej 80/60 °C

	Zakres mocy cieplnej (kW) przy temp. wody grzewczej 50/30 °C							nr zam. Gr.mat.W
	80 74	120 110	160 146	200 184	240 220	280 258	318 291	
Palnik cylindryczny – Matrix Gaz ziemny E Gaz ziemny Lw Unit	Z019501 ◁ A	Z019502	Z019503	Z019504	Z019505	Z019506	Z019507	
Palnik cylindryczny – Matrix Gaz ziemny E Gaz ziemny Lw Zestaw komponentów	Z019508 ◁ A	Z019509	Z019510	Z019511	Z019512	Z019513	Z019514	

Przejdź do spisu treści

Dane techniczne	80 74	120 110	160 146	200 184	240 220	280 258	318 291	
Długość	745	875	875	980	980	1090	1090	mm
Szerokość	750	750	750	750	750	750	750	mm
Wysokość	1650	1650	1650	1650	1650	1650	1650	mm
Masa	231	277	277	327	327	369	369	kg
Wymiar bez izolacji	680	680	680	680	680	680	680	Ø mm
Przyłącze spalin	200	200	200	200	200	200	200	Ø mm
Ciśnienie tłoczenia (Pa)	80	120	120	110	110	140	140	Pa
Ciśnienie tłoczenia (mbar)	0,8	1,2	1,2	1,1	1,1	1,4	1,4	mbar

2.1

Zakres dostawy:

- Korpus kotła z izolacją cieplną.
- Regulator obiegu kotła z modulem Vitotronic 100 HC1B.
- Palnik cylindryczny MatriX.
- Element przyłączeniowy kotła (kolanko).
- Moduł LON do zabudowy w regulatorze kotła Vitotronic 100

Konieczne wyposażenie dodatkowe

- Przyłącze gazu (elastyczne).
- **Do pracy z zasysaniem powietrza z zewnątrz** konieczny jest dodatkowy osprzęt – patrz rozdział "Wyposażenie dodatkowe".
- **Do pracy z zasysaniem powietrza z kotłowni** (dla kotłów od 200 kW) konieczny jest dodatkowy osprzęt – patrz rozdział "Wyposażenie dodatkowe".
- Podczas pracy z zasysaniem powietrza do spalania z zewnątrz, dostępne ciśnienie tłoczenia na przyłączy spalin ulega zmniejszeniu o opór przepływu w przewodzie powietrza dolotowego.

Wskazówki!

- Maksymalna temperatura progowa wynosi 110°C.
- Maksymalnie osiągalna temperatura na zasilaniu wynosi ok. 15 K (Kelvina) poniżej temperatury progowej.
- Warunki eksploatacyjne patrz dane techniczne.
- Wskazówki projektowe połączenia hydraulicznego, patrz wytyczne projektowe.
- Ciśnienie tłoczenia jest to dostępne ciśnienie tłoczenia na przyłączy spalin.
- Minimalne ciśnienie gazu 17 mbar. Maksymalne dopuszczalne ciśnienie gazu to 25 mbar. Termiczny odcinający zawór bezpieczeństwa dostarcza inwestor.

Wskazówka – korpus kotła!

Unit: Kocioł jest wstępnie zmontowany i dostarczany z założoną izolacją cieplną

Zestaw komponentów: Kocioł jest dostarczany jako rozłożony (korpus kotła, palnik cylindryczny MatriX, izolacja cieplna, regulator w osobnych opakowaniach).

VITOCROSSAL 100





Wyposażenie dodatkowe kotła grzewczego

[Przejdź do spisu treści](#)

2.1

Znamionowa moc cieplna (kW)	75,0	80,0	120,0	160,0	200,0	240,0	280,0	318,0	
Palnik									
Osprzęt do pracy z zaciąganiem powietrza do spalania z zewnątrz (wymagana 1 szt. na każdy kocioł)	ZK03152		ZK03153			ZK03154			nr zam. Gr.mat.W
Osprzęt do pracy zasysaniem powietrza z kotłowni. Przedłużenie rury palnika (wymagana 1 szt. na każdy kocioł)			-			ZK03279			nr zam. Gr.mat.W
Przyłącza gazu – zestawy z rurą elastyczną Zestawy należy zamówić gdy przyłącze gazu znajduje się z tyłu kotła.									
Przyłącza gazu – zestaw ■ Rura elastyczna gazu ■ Zawór kulowy gazu R 1 ■ Zabezpieczenie termiczne R 1	ZK05442					-			nr zam. Gr.mat.W
Przyłącza gazu – zestaw ■ Rura elastyczna gazu ■ Zawór kulowy gazu R 1½ ■ Zabezpieczenie termiczne R 1¼ ■ Złączka redukcyjna R 1½ x Rp 1¼	-		ZK05443	ZK05444			-		nr zam. Gr.mat.W
Przyłącza gazu – zestaw ■ Rura elastyczna gazu ■ Zawór kulowy gazu R 1½ ■ Zabezpieczenie termiczne R 1½						ZK05445	ZK05446	-	nr zam. Gr.mat.W
Przyłącza gazu – zestaw ■ Rura elastyczna gazu ■ Zawór kulowy gazu R 1½ ■ Złączka redukcyjna Rp 2 na R 1½ ■ Zabezpieczenie termiczne R 2								ZK05447	nr zam. Gr.mat.W

← Przejdź do spisu treści

Znamionowa moc cieplna (kW)	75,0	80,0	120,0	160,0	200,0	240,0	280,0	318,0	
Palnik									
Przyłącza gazu – zestawy bez elastycznej rury gazowej Zestawy należy zamówić gdy przyłącze gazu znajduje się z lewej lub prawej strony kotła. Przyłączeniowa rura gazowa po stronie wykonawcy.									
Przyłącze gazu – zestaw (bez elastycznej rury gazowej) ■ Zawór kulowy gazu R 1 ■ Zabezpieczenie termiczne R 1	ZK05448	-							nr zam. Gr.mat.W
Przyłącze gazu – zestaw (bez elastycznej rury gazowej) ■ Zawór kulowy gazu R 1½ ■ Zabezpieczenie termiczne R 1¼ ■ Złączka redukcyjna R 1½ x Rp 1¼	-	ZK05449	-					nr zam. Gr.mat.W	
Przyłącze gazu – zestaw (bez elastycznej rury gazowej) ■ Zawór kulowy gazu R 1½ ■ Zabezpieczenie termiczne R 1½	-				ZK05451	-		nr zam. Gr.mat.W	
Przyłącze gazu – zestaw (bez elastycznej rury gazowej) ■ Zawór kulowy gazu R 1½ ■ Złączka redukcyjna Rp 2 na R 1½ ■ Zabezpieczenie termiczne Rp 2	-						ZK05452	nr zam. Gr.mat.W	
Instalacje neutralizacyjne									
Urządzenie neutralizacyjne ■ Do kotłów kondensacyjnych o mocy 50 do 500 kW. ■ Z granulatem neutralizacyjnym (8 kg). 	7441823							nr zam. Gr.mat.W	
Urządzenie neutralizacyjne z mocowaniem ściennym ■ Do kotłów kondensacyjnych o mocy od 50 do 500 kW. ■ Z granulatem neutralizacyjnym (10 kg). 	7968320							nr zam. Gr.mat.W	
Alarmowy wyłącznik przelewowy 	7453157							nr zam. Gr.mat.W	
Układ opóźnienia alarmu (regulowany)	7514684							nr zam. Gr.mat.W	
Instalacje pompowe kondensatu									
Pompa odprowadzenia kondensatu SI1800 Automatyczny system odprowadzenia kondensatu z pompą 5 mWS. ■ Pompa odśrodkowa 230 V / 70 W. ■ Pojemność 2 l. ■ Przewód ciśnieniowy 5 m. ■ Zawór zwrotny. ■ Styk alarmowy (bezpociągłowy) 250 V / 4 A. 	ZK02486							nr zam. Gr.mat.W	

2.1

VITOCROSSAL 100

Wyposażenie dodatkowe kotła grzewczego

[Przejdź do spisu treści](#)

Znamionowa moc cieplna (kW)	75,0	80,0	120,0	160,0	200,0	240,0	280,0	318,0	
Inne									
2.1 Stycznik pomocniczy Stycznik w małej obudowie. z 4 stykami beznapięciowo rozwartymi i 4 stykami beznapięciowo zwartymi. Z zaciskami szeregowymi do przewodów ochronnych. Znamionowe natężenie prądu: AC1 16 A, AC3 9 A. Napięcie cewki: 230 V/50 Hz.	7814681								nr zam. Gr.mat.W
Mieszacz									
Mieszacz do instalacji grzewczej i mieszacz specjalny do instalacji ogrzewania podłogowego ► Wersje, numery katalog. i ceny, patrz rejestr 9.3									

[Przejdź do spisu treści](#)

Znamionowa moc cieplna (kW)	240,0	320,0	400,0	480,0	560,0	636,0	
Palnik							
Osprzęt do pracy z zaciąganiem powietrza do spalania z zewnątrz (wymagane dwie sztuki)	ZK03153	ZK03154					nr zam. Gr.mat. W
Osprzęt do pracy z zasysaniem powietrza do spalania z pomieszczenia. (wymagane dwie sztuki)	–	ZK03279					nr zam. Gr.mat. W
Przyłącza gazu – zestawy z rurą elastyczną Zestawy należy zamówić gdy przyłącze gazu znajduje się z tyłu kotła.							
Przyłącza gazu – zestaw ■ Rura elastyczna gazu ■ Zawór kulowy gazu R 1½ ■ Zabezpieczenie termiczne R 1¼ ■ Złączka redukcyjna R 1½ x Rp 1¼ (wymagane 2 sztuki)	ZK05443	ZK05444	–				nr zam. Gr.mat. W
Przyłącza gazu – zestaw ■ Rura elastyczna gazu ■ Zawór kulowy gazu R 1½ ■ Zabezpieczenie termiczne R 1½ (wymagane 2 sztuki)	–		ZK05445	ZK05446	–		nr zam. Gr.mat. W
Przyłącza gazu – zestaw ■ Rura elastyczna gazu ■ Zawór kulowy gazu R 1½ ■ Złączka redukcyjna Rp 2 na R 1½ ■ Zabezpieczenie termiczne R 2 (wymagane 2 sztuki)	–				ZK05447		nr zam. Gr.mat. W

2.1

VITOCROSSAL 100




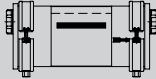


Wyposażenie dodatkowe kotła grzewczego
(instalacje dwukotłowe)

[Przejdź do spisu treści](#)

Znamionowa moc cieplna (kW)	240,0	320,0	400,0	480,0	560,0	636,0	
Palnik							
Przyłącza gazu – zestawy bez elastycznej rury gazowej Zestawy należy zamówić gdy przyłącze gazu znajduje się z lewej lub prawej strony kotła. Przyłączeniowa rura gazowa po stronie wykonawcy.							
Przyłącze gazu – zestaw (bez elastycznej rury gazowej) ■ Zawór kulowy gazu R 1½ ■ Zabezpieczenie termiczne R 1¼ ■ Złączka redukcyjna R 1½ x Rp 1¼ (wymagane 2 sztuki)	ZK05449		–				nr zam. Gr.mat.W
Przyłącze gazu – zestaw (bez elastycznej rury gazowej) ■ Zawór kulowy gazu R 1½ ■ Zabezpieczenie termiczne R 1½ (wymagane 2 sztuki)	–		ZK05451		–		nr zam. Gr.mat.W
Przyłącze gazu – zestaw (bez elastycznej rury gazowej) ■ Zawór kulowy gazu R 1½ ■ Złączka redukcyjna Rp 2 na R 1½ ■ Zabezpieczenie termiczne Rp 2 (wymagane 2 sztuki)	–				ZK05452		nr zam. Gr.mat.W
Czujniki ciśnienia	240,0	320,0	400,0	480,0	560,0	636,0	
Zestaw czujników ciśnienia 2 czujniki ciśnienia oraz dodatkowe elementy montażowe <i>Musi zostać zamówione do kotła podwójnego lub kaskady 2 pojedynczych kotłów jeżeli stosowany jest wspólny system wyrzutu spalin (nie firmy Viessmann)</i>	ZK04301		ZK04302				nr zam. Gr.mat.W

2.1

Przejdź do spisu treści

Wyposażenie dodatkowe			
Instalacje neutralizacyjne			
Urządzenie neutralizacyjne <ul style="list-style-type: none"> Do kotłów kondensacyjnych o mocy 50 do 500 kW. Z granulatem neutralizacyjnym (8 kg). 		7441823	nr zam. Gr. mat. W
Urządzenie neutralizacyjne <ul style="list-style-type: none"> Do kotłów kondensacyjnych o mocy 500 do 1500 kW. Z granulatem neutralizacyjnym (25 kg). 		7437829	nr zam. Gr. mat. W
Urządzenie neutralizacyjne z mocowaniem ściennym <ul style="list-style-type: none"> Do kotłów kondensacyjnych o mocy od 50 do 500 kW. Z granulatem neutralizacyjnym (10 kg). 		7968320	nr zam. Gr. mat. W
Urządzenie neutralizacyjne <ul style="list-style-type: none"> Do kotłów kondensacyjnych o mocy 500 do 1 500 kW. Z granulatem neutralizacyjnym. 		7968321	nr zam. Gr. mat. W
Alarmowy wyłącznik przelewowy		7453157	nr zam. Gr. mat. W
Układ opóźnienia alarmu (regulowany)		7514684	nr zam. Gr. mat. W
Instalacje pompowe kondensatu			
Pompa odprowadzenia kondensatu SI1800 Automatyczny system odprowadzenia kondensatu z pompą 5 mWS. <ul style="list-style-type: none"> Pompa odśrodkowa 230 V / 70 W. Pojemność 2 l. Przewód ciśnieniowy 5 m. Zawór zwrotny. Styk alarmowy (bezpotencjałowy) 250 V / 4 A. 		ZK02486	nr zam. Gr. mat. W
Inne			
Stycznik pomocniczy Stycznik w małej obudowie. z 4 stykami beznapięciowo rozwartymi i 4 stykami beznapięciowo zwartymi. Z zaciskami szeregowymi do przewodów ochronnych. Znamionowe natężenie prądu: AC1 16 A, AC3 9 A. Napięcie cewki: 230 V/50 Hz.		7814681	nr zam. Gr. mat. W
Mieszacz			
Mieszacz do instalacji grzewczej i mieszacz specjalny do instalacji ogrzewania podłogowego ► Wersje, numery katalog. i ceny, patrz rejestr 9.3			

2.1

VITOCROSSAL 100

Wyposażenie dodatkowe kotła grzewczego
(instalacje dwukotłowe)

[Przejdź do spisu treści](#)

Wyposażenie dodatkowe


System hydraulicznego orurowania

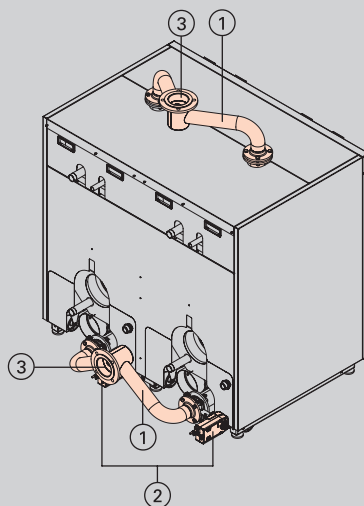
2.1

Hydrauliczne orurowanie systemowe do instalacji podwójnego oraz dwóch pojedynczych kotłów ustawionych obok siebie

Do kotła podwójnego lub dwóch kotłów pojedynczych o mocy łącznej 240 i 320 kW
Średnica znamionowa DN 50/80

- Kolektor wody zasilającej i powrotnej ①.
- Kłapy sterowane silnikiem, z okablowanymi wtyczkami ②.
- Przeciwnożnierze z uszczelkami ③.

 Zakres dostawy



ZK02862

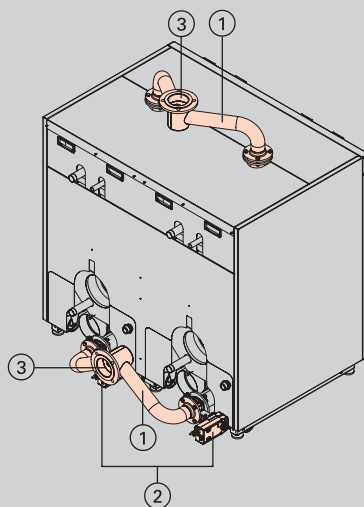
nr zam.
Gr.mat.W

Hydrauliczne orurowanie systemowe do instalacji kotła podwójnego oraz dwóch pojedynczych kotłów ustawionych obok siebie

Do kotła podwójnego lub dwóch kotłów pojedynczych o mocy łącznej 400, 480, 560 i 636 kW
Średnica znamionowa DN 65/100

- Kolektor wody zasilającej i powrotnej ①.
- Kłapy sterowane silnikiem, z okablowanymi wtyczkami ②.
- Przeciwnożnierze z uszczelkami ③.

 Zakres dostawy



ZK02863

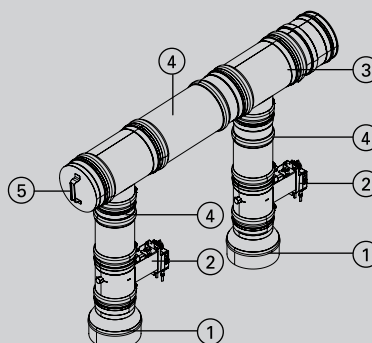
nr zam.
Gr.mat.W

System spalinowy

System spalinowy do kotła podwójnego, ze stali nierdzewnej

Dla kotła podwójnego o mocy 240 i 320 kW
Element przyłączeniowy \varnothing 150/200 mm (z redukcją \varnothing 200/150 mm)

- Redukcja ①
- Szczelnie zamykana przepustnica spalin sterowana silnikiem ②
- Zbiorny przewód odpływu kondensatu ③
- Przewód spalinowy ④
- Dekiel rewizyjny ⑤
- Zestaw czujników ciśnienia



ZK02859

nr zam.
Gr.mat.W

[Przejdź do spisu treści](#)

Wyposażenie dodatkowe

2.1

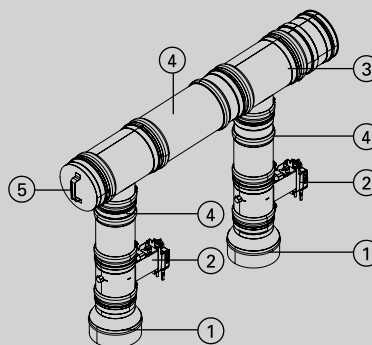
System spalinowy

System spalinowy do kotła podwójnego, ze stali nierdzewnej

Dla kotła podwójnego o mocy 400 i 480 kW

Element przyłączeniowy Ø 200/250 mm

- Szczelnie zamykana przepustnica spalin sterowana silnikiem ①
- Zbiorny przewód odpływu kondensatu ②
- Przewód spalinowy ③
- Dekiel rewizyjny ④
- Zestaw czujników ciśnienia



ZK02860

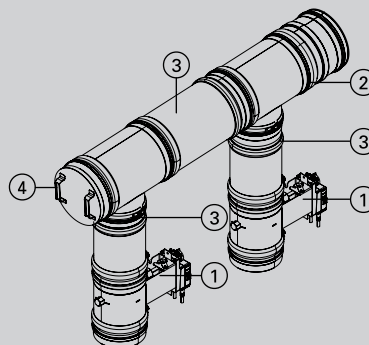
nr zam.
Gr. mat. W

System spalinowy do kotła podwójnego, ze stali nierdzewnej

Dla kotła podwójnego o mocy 560 i 636 kW

Element przyłączeniowy Ø 200/300 mm

- Szczelnie zamykana przepustnica spalin sterowana silnikiem ①
- Zbiorny przewód odpływu kondensatu ②
- Przewód spalinowy ③
- Dekiel rewizyjny ④
- Zestaw czujników ciśnienia



ZK02861

nr zam.
Gr. mat. W

System spalinowy – kłapy spalin

Przepustnica spalin DN 150

Szczelnie zamykana przepustnica spalin sterowana silnikiem.

Do kotłów podwójnych o mocy 240 i 320 kW

Przy dostawie systemu spalinowego przez klienta należy dodatkowo zamówić kłapy spalin.
(należy zamówić 2 sztuki).

ZK03193

nr zam.
Gr. mat. W

Przepustnica spalin DN 200

Szczelnie zamykana przepustnica spalin sterowana silnikiem.

Do kotłów podwójnych o mocy 400 i 636 kW

Przy dostawie systemu spalinowego przez klienta należy dodatkowo zamówić kłapy spalin.
(należy zamówić 2 sztuki).

ZK03194

nr zam.
Gr. mat. W

VITOCROSSAL 100

Wyposażenie dodatkowe kotła grzewczego
(instalacje wielokotłowe)

[Przejdź do spisu treści](#)

Znamionowa moc cieplna (kW)	80,0	120,0	160,0	200,0	240,0	280,0	318,0	
Palnik								
Osprzęt do pracy z zasysaniem powietrza do spalania z zewnątrz (wymagane na każdy kocioł)	ZK03152	ZK03153		ZK03154				nr zam. Gr.mat.W
Osprzęt do pracy zasysaniem powietrza z kotłowni. (wymagana 1 szt. na każdy kocioł)		-		ZK03279				nr zam. Gr.mat.W
Przyłącza gazu – zestawy z rurą elastyczną Zestawy należy zamówić gdy przyłącze gazu znajduje się z tyłu kotła.								
Przyłącza gazu – zestaw ■ Rura elastyczna gazu ■ Zawór kulowy gazu R 1 ■ Zabezpieczenie termiczne R 1	ZK05442	-						nr zam. Gr.mat.W
Przyłącza gazu – zestaw ■ Rura elastyczna gazu ■ Zawór kulowy gazu R 1½ ■ Zabezpieczenie termiczne R 1¼ ■ Złączka redukcyjna R 1½ x Rp 1¼ (wymagane dla każdego kotła)	-	ZK05443	ZK05444	-				nr zam. Gr.mat.W
Przyłącza gazu – zestaw ■ Rura elastyczna gazu ■ Zawór kulowy gazu R 1½ ■ Zabezpieczenie termiczne R 1½ (wymagane dla każdego kotła)	-				ZK05445	ZK05446	-	nr zam. Gr.mat.W
Przyłącza gazu – zestaw ■ Rura elastyczna gazu ■ Zawór kulowy gazu R 1½ ■ Złączka redukcyjna Rp 2 na R 1½ ■ Zabezpieczenie termiczne R 2 (wymagane dla każdego kotła)	-					ZK05447		nr zam. Gr.mat.W

2.1

[Przejdź do spisu treści](#)

Znamionowa moc cieplna (kW)	80,0	120,0	160,0	200,0	240,0	280,0	318,0		
Palnik									
Przyłącza gazu – zestawy bez elastycznej rury gazowej Zestawy należy zamówić gdy przyłącze gazu znajduje się z lewej lub prawej strony kotła. Przyłączeniowa rura gazowa po stronie wykonawcy.									
Przyłącze gazu – zestaw (bez elastycznej rury gazowej) ■ Zawór kulowy gazu R 1 ■ Zabezpieczenie termiczne R 1 (wymagane dla każdego kotła)	ZK05448	-						nr zam. Gr.mat. W	
Przyłącze gazu – zestaw (bez elastycznej rury gazowej) ■ Zawór kulowy gazu R 1½ ■ Zabezpieczenie termiczne R 1¼ ■ Złączka redukcyjna R 1½ x Rp 1¼ (wymagane dla każdego kotła)	-	ZK05449		-				nr zam. Gr.mat. W	
Przyłącze gazu – zestaw (bez elastycznej rury gazowej) ■ Zawór kulowy gazu R 1½ ■ Zabezpieczenie termiczne R 1½ (wymagane dla każdego kotła)	-			ZK05451		-		nr zam. Gr.mat. W	
Przyłącze gazu – zestaw (bez elastycznej rury gazowej) ■ Zawór kulowy gazu R 1½ ■ Złączka redukcyjna Rp 2 na R 1½ ■ Zabezpieczenie termiczne Rp 2 (wymagane dla każdego kotła)	-					ZK05452		nr zam. Gr.mat. W	
Czujniki ciśnienia	80,0	120,0	160,0	200,0	240,0	280,0	318,0		
Zestaw czujników ciśnienia 2 czujniki ciśnienia oraz dodatkowe elementy montażowe <i>Musi zostać zamówione do kotła podwójnego lub kaskady 2 pojedynczych kotłów jeżeli stosowany jest wspólny system wyrzutu spalin (nie firmy Viessmann)</i>	ZK04300	ZK04301		ZK04302					nr zam. Gr.mat. W

2.1

VITOCROSSAL 100

Wyposażenie dodatkowe kotła grzewczego
(instalacje wielokotłowe)

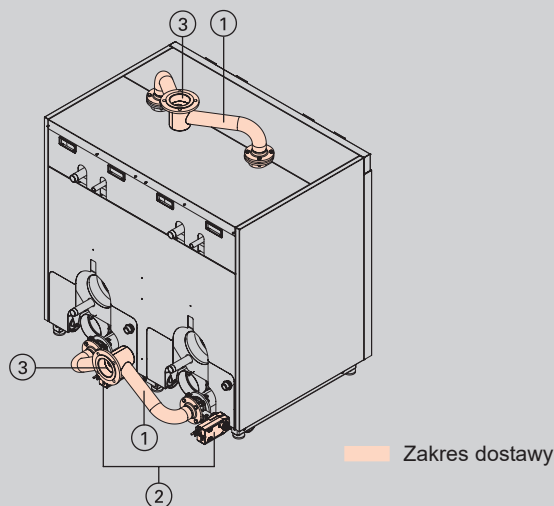
[Przejdź do spisu treści](#)

Wyposażenie dodatkowe

System hydraulicznego orurowania

2.1

Hydrauliczne orurowanie systemowe do instalacji kotła podwójnego oraz dwóch pojedynczych kotłów ustawionych obok siebie



Do kotła podwójnego lub dwóch kotłów pojedynczych **o mocy łącznej 240 i 320 kW**
Średnica znamionowa DN 50/80

- Kolektor wody zasilającej i powrotnej ①.
- Kłapy sterowane silnikiem, z okablowanymi wtyczkami ②.
- Przeciwnożnierze z uszczelkami ③.

ZK02862

nr zam.
Gr. mat. W

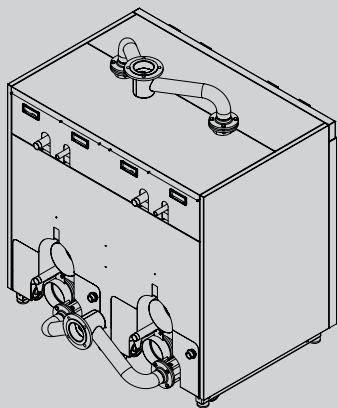
Do kotła podwójnego lub dwóch kotłów pojedynczych **o mocy łącznej 400, 480, 560 i 636 kW**
Średnica znamionowa DN 65/100

- Kolektor wody zasilającej i powrotnej ①.
- Kłapy sterowane silnikiem, z okablowanymi wtyczkami ②.
- Przeciwnożnierze z uszczelkami ③.

ZK02863

nr zam.
Gr. mat. W

Hydrauliczne orurowanie systemowe (bez kłap hydraulicznych) do instalacji kotła podwójnego oraz dwóch pojedynczych kotłów ustawionych obok siebie



Do kotła podwójnego lub dwóch kotłów pojedynczych **o mocy łącznej 240 i 320 kW**
Średnica znamionowa DN 50/80

- Kolektor wody zasilającej i powrotnej
- Przeciwnożnierze z uszczelkami

ZK03280

nr zam.
Gr. mat. W

Do kotła podwójnego lub dwóch kotłów pojedynczych **o mocy łącznej 400, 480, 560 i 636 kW**
Średnica znamionowa DN 65/100

- Kolektor wody zasilającej i powrotnej
- Przeciwnożnierze z uszczelkami

ZK03281

nr zam.
Gr. mat. W

Przepustnica sterowana silnikiem (DN 50, 1 sztuka)

- Przepustnica DN 50 PN 6.
- Zestaw montażowy.
- Sterowanie otwarte / zamknięte, sprężynowe.

ZK04733

nr zam.
Gr. mat. W

Przepustnica sterowana silnikiem (DN 65, 1 sztuka)

- Przepustnica DN 65 PN 6.
- Zestaw montażowy.
- Sterowanie otwarte / zamknięte, sprężynowe.

ZK04734

nr zam.
Gr. mat. W

[Przejdź do spisu treści](#)

2.1

Wyposażenie dodatkowe		
System spalinowy – klapy spalin		
Przepustnica spalin DN 150 Szczelnie zamykana przepustnica spalin sterowana silnikiem. Do kotłów podwójnych o mocy 240 i 320 kW (należy zamówić 2 sztuki).	ZK03193	nr zam. Gr. mat. W
Przepustnica spalin DN 200 Szczelnie zamykana przepustnica spalin sterowana silnikiem. Do kotłów podwójnych o mocy 400 i 636 kW (należy zamówić 2 sztuki).	ZK03194	nr zam. Gr. mat. W
Instalacje neutralizacyjne		
Urządzenie neutralizacyjne ■ Do kotłów kondensacyjnych o mocy 50 do 500 kW. ■ Z granulatem neutralizacyjnym (8 kg).		7441823 nr zam. Gr. mat. W
Urządzenie neutralizacyjne ■ Do kotłów kondensacyjnych o mocy 500 do 1500 kW. ■ Z granulatem neutralizacyjnym (25 kg).		7437829 nr zam. Gr. mat. W
Urządzenie neutralizacyjne z mocowaniem ściennym ■ Do kotłów kondensacyjnych o mocy od 50 do 500 kW. ■ Z granulatem neutralizacyjnym (10 kg).		7968320 nr zam. Gr. mat. W
Urządzenie neutralizacyjne ■ Do kotłów kondensacyjnych o mocy 500 do 1500 kW. ■ Z granulatem neutralizacyjnym.		7968321 nr zam. Gr. mat. W
Alarmowy wyłącznik przelewowy		7453157 nr zam. Gr. mat. W
Układ opóźnienia alarmu (regulowany)		7514684 nr zam. Gr. mat. W
Pompa odprowadzenia kondensatu SI1800 Automatyyczny system odprowadzenia kondensatu z pompą 5 mWS. ■ Pompa odśrodkowa 230 V / 70 W. ■ Pojemność 2 l. ■ Przewód ciśnieniowy 5 m. ■ Zawór zwrotny. ■ Styk alarmowy (bezpotencjałowy) 250 V / 4 A.		ZK02486 nr zam. Gr. mat. W
Inne		
Stycznik pomocniczy Stycznik w małej obudowie. z 4 stykami beznapięciowo rozwartymi i 4 stykami beznapięciowo zwartymi. Z zaciskami szeregowymi do przewodów ochronnych. Znamionowe natężenie prądu: AC1 16 A, AC3 9 A. Napięcie cewki: 230 V/50 Hz.		7814681 nr zam. Gr. mat. W
Mieszacz		
Mieszacz do instalacji grzewczej i mieszacz specjalny do instalacji ogrzewania podłogowego ► Wersje, numery katalog. i ceny, patrz rejestr 9.3		

VITOCROSSAL 100









Wyposażenie dodatkowe regulatorów
(instalacje jednokotłowe)

[Przejdź do spisu treści](#)

2.1

Regulator	Vitotronic 100 Typ GC7B	Vitotronic 200 Typ GW7B	
Moduły zdalnego sterowania			
Przewodowych modułów zdalnego sterowania nie można łączyć z bazą radiową.			
<p>Vitotrol 200-A (odbiornik magistrali KM) Do zmiany nastaw jednego wybranego obiegu grzewczego:</p> <ul style="list-style-type: none"> ■ Wymagana wartość temperatury pomieszczenia i program roboczy. ■ Funkcja Party i Ekonomiczna. ■ Wyświetlanie temperatury zewnętrznej, w pomieszczeniu i stanów roboczych. ■ Czujnik do sterowania temperaturą pomieszczenia (w przypadku większej ilości obiegów grzewczych sterowanie według temperatury pomieszczenia odbywa się tylko dla jednego, wybranego obiegu). <p>Jeżeli moduł zdalnego sterowania Vitotrol 200 A stosowany jest do sterowania temperaturą pomieszczenia, urządzenie należy umieścić w pomieszczeniu głównym (wiodącym). <i>Maks. 2 Vitotrol na regulator Vitotronic.</i></p>	–	Z008341	nr zam. Gr.mat. W
<p>Vitotrol 300-A (odbiornik pracujący na magistrali KM) Do zmiany nastaw jednego, dwóch lub maks. trzech obiegów grzewczych:</p> <ul style="list-style-type: none"> ■ Wymaganej temperatury pomieszczenia w trybach normalnym i zredukowanym, temperatury ciepłej wody użytkowej, programów roboczych i wakacyjnego oraz funkcji Party i Ekonomicznej. ■ Programów czasowych dla obiegów grzewczych, ciepłej wody użytkowej i pompy cyrkulacyjnej. ■ Podświetlany, kolorowy wyświetlacz dotykowy wskazujący temperaturę zewnętrzną, temperaturę w pomieszczeniu, stan roboczy oraz wyświetlający komunikaty w formie tekstowej. ■ Czujnik do sterowania temperaturą pomieszczenia (w przypadku większej ilości obiegów grzewczych sterowanie według temperatury pomieszczenia odbywa się tylko dla jednego, wybranego obiegu). <p>Jeżeli moduł Vitotrol 300-A stosowany jest do sterowania temperaturą pomieszczenia, urządzenie należy umieścić w pomieszczeniu głównym (wiodącym). Jeżeli moduł sterowania temperaturą pomieszczenia Vitotrol 300-A nie może zostać umieszczony w odpowiednim miejscu, należy zamówić czujnik temperatury pomieszczenia, nr katalog. 7438537. <i>Maks. 2 Vitotrol na regulator Vitotronic.</i></p>	–	Z008342	nr zam. Gr.mat. W
Radiowe moduły zdalnego sterowania			
Komponentów radiowych nie można stosować wraz z przewodowymi modułami zdalnego sterowania.			
<p>Vitotrol 200-RF (odbiornik bezprzewodowy) Moduł zdalnego sterowania ze zintegrowanym nadajnikiem radiowym do pracy z bazą radiową (wyposażenie dodatkowe). Do zmiany nastaw jednego wybranego obiegu grzewczego:</p> <ul style="list-style-type: none"> ■ Wartości zadanej temperatury pomieszczenia oraz programu roboczego. ■ Funkcja Party i Ekonomiczna. ■ Wyświetlanie temperatury zewnętrznej, w pomieszczeniu oraz stanów roboczych. ■ Czujnik temperatury pomieszczenia do sterowania temperaturą pomieszczenia (w przypadku większej ilości obiegów grzewczych sterowanie według temperatury pomieszczenia odbywa się tylko dla jednego, wybranego obiegu). <p><i>Do jednego regulatora Vitotronic można podłączyć maks. 3 moduły Vitotrol.</i></p>	–	Z011219	nr zam. Gr.mat. W

[Przejdź do spisu treści](#)

Regulator	Vitotronic 100 Typ GC7B	Vitotronic 200 Typ GW7B		
Akcesoria Radio				
Baza radiowa (odbiornik magistrali KM-BUS) Do komunikacji między regulatorem Vitotronic, a następującymi komponentami: <ul style="list-style-type: none"> ■ Bezprzewodowy, radiowy moduł zdalnego sterowania Vitotrol 200-RF. Obsługuje maks. 3 radiowe moduły Vitotrol. Nie współpracuje z modułami przewodowymi. 		–	Z011413	nr zam. Gr. mat. W
Wzmacniacz bezprzewodowy Podłączony do sieci elektrycznej wzmacniacz zwiększający zasięg działania instalacji bezprzewodowej i do stosowania w obszarach o słabej transmisji sygnałów radiowych. <ul style="list-style-type: none"> ■ Wzmocnienie transmisji sygnałów radiowych przechodzących przez zbrojone stropy betonowe i/lub kilka ścian. ■ Obejście większych przedmiotów metalowych znajdujących się pomiędzy podzespołami radiowymi. Maks. 1 wzmacniacz na Vitotronic.		–	7456538	nr zam. Gr. mat. W
Czujniki				
Czujnik temperatury pomieszczenia (NTC 10 kOhm) W obudowie do montażu ściennego. Jako uzupełnienie Vitotrol 300-A. Jeżeli zdalnego sterowania Vitotrol 300-A nie można umieścić w odpowiednim miejscu.		–	7438537	nr zam. Gr. mat. W
Czujnik temperatury wody w podgrzewaczu Do rejestracji temperatury wody (dł. 3,75 m).			7179114	nr zam. Gr. mat. W
Zanurzeniowy czujnik temperatury (do sprzęgła hydraulicznego) Do rejestracji temperatury w sprzęgle hydraulicznym.			7179488	nr zam. Gr. mat. W
Tuleja zanurzeniowa G1/2 x 100 mm długości, z klamrą mocującą przewód czujnika.			7816035	nr zam. Gr. mat. W
Tuleja zanurzeniowa G1/2 x 150 mm długości, z klamrą mocującą przewód czujnika.			7817326	nr zam. Gr. mat. E
Tuleja zanurzeniowa ze stali nierdzewnej R 1/2, dł. 200 mm.			7819693	nr zam. Gr. mat. W
Inne				
Cokół montażowy Do swobodnego ustawienia modułu obsługowego regulatora Vitotronic poza urządzeniem. <ul style="list-style-type: none"> ■ Cokół mocujący. ■ Zaślepka. ■ Przewód połączeniowy (dł. 5 m). 			7299408	nr zam. Gr. mat. W
Rozdzielacz magistrali KM Do przyłączenia od 2 do 9 urządzeń do magistrali KM.			7415028	nr zam. Gr. mat. W

2.1

VITOCROSSAL 100







Wyposażenie dodatkowe regulatorów
(instalacje jednokotłowe)

[Przejdź do spisu treści](#)

2.1

Regulator	Vitotronic 100 Typ GC7B	Vitotronic 200 Typ GW7B	
Wyposażenie dodatkowe regulatora obiegu grzewczego			
<p>Zestaw uzupełniający obiegu grzewczego z mieszaczem (montaż na mieszaczu) (odbiornik magistrali KM)</p> <p>Dla jednego obiegu grzewczego z mieszaczem, z okablowanymi wtykami.</p> <ul style="list-style-type: none"> ■ Elektronika mieszacza z silnikiem do mieszacza firmy Viessmann DN 20 do 50, R ½ do 1 ¼ (nie dotyczy mieszacza kołnierzowego). ■ Czujnik temperatury wody na zasilaniu jako kontaktowy czujnik temperatury (NTC 10 kOhm) z przewodem przyłączeniowym (dł. 2,0 m) i wtykiem. ■ Wtyk do pompy obiegu grzewczego. ■ Przewód zasilający i przewód magistrali KM z wtykiem. 	-	ZK02940	nr zam. Gr.mat.W
Wyposażenie dodatkowe regulatora obiegu grzewczego			
<p>Zestaw uzupełniający mieszacza (montaż ścienny) (odbiornik magistrali KM)</p> <p>Dla jednego obiegu grzewczego z mieszaczem, z okablowanymi wtykami.</p> <ul style="list-style-type: none"> ■ Elektronika mieszacza do oddzielnie zamawianego silnika mieszacza. ■ Czujnik temperatury wody na zasilaniu jako kontaktowy czujnik temperatury (NTC 10 kOhm) z przewodem przyłączeniowym (dł. 5,8 m) i wtykiem. ■ Wtyk do pompy obiegu grzewczego i silnika mieszacza. ■ Przewód zasilający i przewód magistrali KM z wtykiem. 	-	ZK02941	nr zam. Gr.mat.W
<p>Zanurzeniowy regulator temperatury</p> <p>Ogranicznik temperatury maksymalnej dla instalacji ogrzewania podłogowego.</p> <ul style="list-style-type: none"> ■ Z przewodem przyłączeniowym (dł. 4,2 m) i wtyczką. ■ Z tuleją zanurzeniową R ½ x 200 mm ze stali nierdzewnej. 	-	7151728	nr zam. Gr.mat.W
<p>Kontaktowy regulator temperatury</p> <p>Ogranicznik temperatury maksymalnej dla instalacji ogrzewania podłogowego. Z przewodem przyłączeniowym (dł. 4,2 m) i wtyczką.</p>	-	7151729	nr zam. Gr.mat.W
Podgrzew wody użytkowej i wspomaganie ogrzewania z kolektorów słonecznych			
<p>Moduł regulatora systemów solarnych, typ SM1</p> <p>Rozszerzenie funkcji automatyki w obudowie do montażu ściennego. Elektroniczny różnicowy regulator temperatury do dwusystemowego podgrzewu ciepłej wody użytkowej i wspomaganie ogrzewania pomieszczeń przez kolektory słoneczne.</p> <ul style="list-style-type: none"> ■ Z bilansem mocy i systemem diagnostycznym. ■ Obsługa i wskazania następują poprzez regulator Vitotronic. ■ Ogrzewanie dwóch odbiorników za pomocą jednego pola kolektorów. ■ Drugi różnicowy regulator temperatury. ■ Funkcja termostatu do dogrzewu lub wykorzystania nadmiaru ciepła. ■ Regulacja obrotów pompy obiegu solarnego przez sterowanie impulsowe lub pompami solarnymi z wejściem sygnału o modulowanej szerokości impulsu PWM (prod. Grundfos i Wilo). ■ Ograniczenie dogrzewu ciepłej wody przez urządzenia grzewcze w przypadku pracy kolektorów. ■ Ograniczenie pracy urządzeń grzewczych na cele ogrzewania w przypadku pracy kolektorów. ■ Wstępny podgrzew ciepłej wody (dla zasobników o pojemności powyżej 400 litrów). <p>W przypadku potrzeby realizacji poniższych funkcji należy zamówić dodatkowo czujnik temperatury o nr. zam. 7438702:</p> <ul style="list-style-type: none"> ■ Do przełączania podmieszania w instalacjach z 2 pojemnościowymi podgrzewaczami wody. ■ Do przełączenia powrotu między wytwornicą ciepła a podgrzewaczem buforowym wody grzewczej. ■ Do ogrzewania pozostałych odbiorników. 	Z014470		nr zam. Gr.mat.W

[Przejdź do spisu treści](#)


Regulator	Vitotronic 100 Typ GC7B	Vitotronic 200 Typ GW7B		
Radiowe moduły zdalnego sterowania				
<p>Wewnętrzny zestaw uzupełniający H2 Elektroniczna płytki instalacyjna do montażu w regulatorze. Za pomocą zestawu uzupełniającego można zrealizować następujące funkcje:</p> <ul style="list-style-type: none"> ■ Blokada zewnętrznych wentylatorów wywiewnych oraz alternatywnie jedną z poniższych funkcji: ■ Przyłącze pompy cyrkulacyjnej (tylko Vitotronic 200). ■ Przyłącze pompy obiegu grzewczego (stopniowanej) do bezpośrednio przyłączonego obiegu grzewczego. ■ Przyłączenie urządzenia zgłaszającego zbiorcze usterki. ■ Przyłącze pompy obieguowej podgrzewania podgrzewacza. 	7498514	nr zam. Gr. mat. W	2.1	
<p>Zestaw uzupełniający AM1 Rozszerzenie funkcji regulatora, do montażu naściennego. Możliwe jest sterowanie maks. dwiema następującymi pompami:</p> <ul style="list-style-type: none"> ■ Pompą cyrkulacyjną wody użytkowej w przypadku regulatora pogodowego. ■ Pompą obieguową podgrzewacza pojemnościowego w połączeniu z osobnym pojemnościowym podgrzewaczem wody. ■ Pompą obiegu grzewczego (stopniowa) do obiegu grzewczego bez mieszacza. 		7452092		nr zam. Gr. mat. W
<p>Zestaw uzupełniający EA1 Rozszerzenie funkcji automatyki w obudowie do montażu ściennego. Dostępne wejścia i wyjścia pozwalają na realizację do 5 funkcji:</p> <p>1 wejście analogowe (0 do 10 V)</p> <ul style="list-style-type: none"> ■ Ustawienie wartości zadanej temperatury wody w kotle. <p>3 wejścia cyfrowe.</p> <ul style="list-style-type: none"> ■ Zewnętrzne przełączanie statusu roboczego dla obiegów grzewczych 1 do 3 w przypadku regulatorów sterowanych pogodowo. ■ Blokowanie z zewnątrz. ■ Blokowanie z zewnątrz ze zbiorczą sygnalizacją usterek. ■ Zapotrzebowanie z zewnątrz na minimalną temperaturę wody kotłowej. ■ Komunikaty o usterekach. ■ Krótkotrwała eksploatacja pompy cyrkulacyjnej wody użytkowej w przypadku regulatora pogodowego. <p>1 wyjście sterujące (zestyk przełączny bezpotencjałowy).</p> <ul style="list-style-type: none"> ■ Wyprowadzenie zbiorczego komunikatu o usterek. ■ Sterowanie pomocniczą pompą zasilającą do podstacji. ■ Sterowanie pompą obieguową wody użytkowej w przypadku regulatora pogodowego. 		7452091		nr zam. Gr. mat. W
Komunikacja				
<p>Moduł komunikacyjny LON Płytki elektroniczna do montażu w regulatorze, umożliwia wymianę danych za pośrednictwem magistrali LON firmy Viessmann.</p>		7179113	nr zam. Gr. mat. W	
<p>Przewód łączący LON do wymiany danych między regulatorami</p> <ul style="list-style-type: none"> ■ Dł. 7,0 m (możliwość jednokrotnego przedłużenia). ■ Z wtykami RJ 45. 		7143495	nr zam. Gr. mat. W	
<p>Sprzęgło LON, RJ 45 Do przedłużenia przewodu łączącego LON.</p>		7143496	nr zam. Gr. mat. W	
<p>Wtyk LON, RJ 45 Do samodzielnego wykonania przewodu połączeniowego o długości powyżej 14 m. 2 szt.</p>		7199251	nr zam. Gr. mat. W	

VITOCROSSAL 100

Wyposażenie dodatkowe regulatorów
(instalacje jednokotłowe)

[Przejdź do spisu treści](#)

2.1

Regulator	Vitotronic 100 Typ GC7B	Vitotronic 200 Typ GW7B	
Komunikacja			
Gniazdo przyłączeniowe LON, RJ 45 Do podłączenia przewodów komunikacyjnych kategorii CAT6 o długości powyżej 14 m. Montaż podtynkowy lub w kanale przewodowym (podłączenie z gniazda do regulatora wykonać za pomocą przewodu łączącego LON). 2 szt.		7171784	nr zam. Gr.mat.W
Opornik końcowy (terminator) sieci LON Do prawidłowej terminacji sieci LON. Mostki należy zamontować na wolnych końcach magistrali. 2 szt.		7143497	nr zam. Gr.mat.W






Wskazówki!

- ▶ Regulacja kolejnych obiegów grzewczych i połączeń regulatora Vitotronic kotła grzewczego z regulatorem obiegu grzewczego, patrz cennik rejestr 9.

Dodatkowy osprzęt i oprogramowanie patrz następujące rejestry:

- Rejestr 1. Komunikacja i automatyka budynków.
- Rejestr 11. Oprogramowanie do serwisu i uruchamiania (Vitosoft itp.).

[Przejdź do spisu treści](#)

Regulator	Vitotronic 100 Typ GC7B	Vitotronic 300 Typ MW1B/GC7B	
Czujnik temperatury wody w podgrzewaczu Do rejestracji temperatury wody (dł. 3,75 m).	7179114	–	nr zam. Gr.mat.W
Zanurzeniowy czujnik temperatury (do sprzęgła hydraulicznego) Do rejestracji temperatury w sprzęgle hydraulicznym.	7179488	–	nr zam. Gr.mat.W
Tuleja zanurzeniowa G1/2 x 100 mm długości, z klamrą mocującą przewód czujnika.		7816035	nr zam. Gr.mat.W
Tuleja zanurzeniowa G1/2 x 150 mm długości, z klamrą mocującą przewód czujnika.		7817326	nr zam. Gr.mat.E
Tuleja zanurzeniowa ze stali nierdzewnej R ½, dł. 200 mm.		7819693	nr zam. Gr.mat.W
Wyposażenie dodatkowe regulatora obiegu grzewczego			
Zanurzeniowy regulator temperatury Ogranicznik temperatury maksymalnej dla instalacji ogrzewania podłogowego. ■ Z przewodem przyłączeniowym (dł. 4,2 m) i wtyczką. ■ Z tuleją zanurzeniową R ½ x 200 mm ze stali nierdzewnej.		–	7151728 nr zam. Gr.mat.W
Kontaktowy regulator temperatury Ogranicznik temperatury maksymalnej dla instalacji ogrzewania podłogowego. Z przewodem przyłączeniowym (dł. 4,2 m) i wtyczką.		–	7151729 nr zam. Gr.mat.W
Adapter wtykowy do zewnętrznych urządzeń zabezpieczających (odbiornik magistrali KM) Do przyłączenia 4 dodatkowych urządzeń zabezpieczających (np. zabezpieczenie przed brakiem wody, ogranicznik ciśnienia minimalnego i maksymalnego). (Możliwe maks. 2 adaptory wtykowe dla 7 urządzeń zabezpieczających.)		7164404	nr zam. Gr.mat.W

2.1

VITOCROSSAL 100





Wyposażenie dodatkowe regulatorów
(instalacje wielokotłowe)

[Przejdź do spisu treści](#)

2.1

Regulator	Vitotronic 100 Typ GC7B	Vitotronic 300 Typ MW1B/GC7B	
Podgrzew wody użytkowej i wspomaganie ogrzewania z kolektorów słonecznych			
<p>Moduł regulatora systemów solarnych, typ SM1 Rozszerzenie funkcji automatyki w obudowie do montażu ściennego. Elektroniczny różnicowy regulator temperatury do dwusystemowego podgrzewu ciepłej wody użytkowej i wspomagania ogrzewania pomieszczeń przez kolektory słoneczne.</p> <ul style="list-style-type: none"> ■ Z bilansem mocy i systemem diagnostycznym. ■ Obsługa i wskazania następują poprzez regulator Vitotronic. ■ Ogrzewanie dwóch odbiorników za pomocą jednego pola kolektorów. ■ Drugi różnicowy regulator temperatury. ■ Funkcja termostatu do dogrzewu lub wykorzystania nadmiaru ciepła. ■ Regulacja obrotów pompy obiegu solarnego przez sterowanie impulsowe lub pompami solarnymi z wejściem sygnału o modulowanej szerokości impulsu PWM (prod. Grundfos i Wilo). ■ Ograniczenie dogrzewu ciepłej wody przez urządzenia grzewcze w przypadku pracy kolektorów. ■ Ograniczenie pracy urządzeń grzewczych na cele ogrzewania w przypadku pracy kolektorów. ■ Wstępny podgrzew ciepłej wody (dla zasobników o pojemności powyżej 400 litrów). <p>W przypadku potrzeby realizacji poniższych funkcji należy zamówić dodatkowo czujnik temperatury o nr. zam. 7438702:</p> <ul style="list-style-type: none"> ■ Do przełączania podmieszania w instalacjach z 2 pojemnościowymi podgrzewaczami wody. ■ Do przełączenia powrotu między wytwornicą ciepła a podgrzewaczem buforowym wody grzewczej. ■ Do ogrzewania pozostałych odbiorników. 	–	Z014470	nr zam. Gr.mat.W
Rozszerzenie funkcji			
<p>Wewnętrzny zestaw uzupełniający H2 Elektroniczna płytki instalacyjna do montażu w regulatorze. Za pomocą zestawu uzupełniającego można zrealizować następujące funkcje:</p> <ul style="list-style-type: none"> ■ Blokada zewnętrznych wentylatorów wywiewnych oraz alternatywnie jedna z poniższych funkcji: ■ Przyłącze pompy cyrkulacyjnej (tylko Vitotronic 200). ■ Przyłącze pompy obiegu grzewczego (stopniowanej) do bezpośrednio przyłączonego obiegu grzewczego. ■ Przyłączenie urządzenia zgłaszającego zbiorcze usterki. ■ Przyłącze pompy obiegowej podgrzewania podgrzewacza. 	7498514	–	nr zam. Gr.mat.W
<p>Zestaw uzupełniający AM1 Rozszerzenie funkcji regulatora, do montażu naściennego. Możliwe jest sterowanie maks. dwiema następującymi pompami:</p> <ul style="list-style-type: none"> ■ Pompą cyrkulacyjną wody użytkowej w przypadku regulatora pogodowego. ■ Pompą obiegową podgrzewacza pojemnościowego w połączeniu z osobnym pojemnościowym podgrzewaczem wody. ■ Pompą obiegu grzewczego (stopniowa) do obiegu grzewczego bez mieszacza. 	7452092	–	nr zam. Gr.mat.W

[Przejdź do spisu treści](#)

Regulator	Vitotronic 100 Typ GC7B	Vitotronic 300 Typ MW1B/ GC7B		
Radiowe moduły zdalnego sterowania				
<p>Zestaw uzupełniający EA1 Rozszerzenie funkcji automatyki w obudowie do montażu ściennego. Dostępne wejścia i wyjścia pozwalają na realizację do 5 funkcji:</p> <p>1 wejście analogowe (0 do 10 V)</p> <ul style="list-style-type: none"> ■ Ustawienie wartości zadanej temperatury wody w kotle. <p>3 wejścia cyfrowe.</p> <ul style="list-style-type: none"> ■ Zewnętrzne przełączanie statusu roboczego dla obiegów grzewczych 1 do 3 w przypadku regulatorów sterowanych pogodowo. ■ Blokowanie z zewnątrz. ■ Blokowanie z zewnątrz ze zbiorczą sygnalizacją usterek. ■ Zapotrzebowanie z zewnątrz na minimalną temperaturę wody kotłowej. ■ Komunikaty o usterekach. ■ Krótkotrwała eksploatacja pompy cyrkulacyjnej wody użytkowej w przypadku regulatora pogodowego. <p>1 wyjście sterujące (zestyk przełączny bezpotencjałowy).</p> <ul style="list-style-type: none"> ■ Wyprowadzenie zbiorczego komunikatu o ustercie. ■ Sterowanie pomocniczą pompą zasilającą do podstacji. ■ Sterowanie pompą obiegową wody użytkowej w przypadku regulatora pogodowego. <p>Możliwe jest sterowanie maks. dwiema następującymi pompami:</p> <ul style="list-style-type: none"> ■ Pompą cyrkulacyjną wody użytkowej w przypadku regulatora pogodowego. ■ Pompą obiegową podgrzewacza pojemnościowego w połączeniu z osobnym pojemnościowym podgrzewaczem wody. ■ Pompą obiegu grzewczego (stopniowa) do obiegu grzewczego bez mieszacza. 		7452091	nr zam. Gr.mat.W	
Komunikacja				
<p>Moduł komunikacyjny LON Płytkę elektroniczną do montażu w regulatorze, umożliwia wymianę danych za pośrednictwem magistrali LON firmy Viessmann.</p>		7179113	–	nr zam. Gr.mat.W
<p>Moduł komunikacyjny LON do sterowania kaskadą Płytkę elektroniczną do montażu w regulatorze, umożliwia wymianę danych za pośrednictwem magistrali LON firmy Viessmann.</p>		–	7172174	nr zam. Gr.mat.W
<p>Przewód łączący LON do wymiany danych między regulatorami</p> <ul style="list-style-type: none"> ■ Dł. 7,0 m (możliwość jednokrotnego przedłużenia). ■ Z wtykami RJ 45. 		7143495		nr zam. Gr.mat.W
<p>Sprzęgło LON, RJ 45 Do przedłużenia przewodu łączącego LON.</p>		7143496		nr zam. Gr.mat.W
<p>Wtyk LON, RJ 45 Do samodzielnego wykonania przewodu połączeniowego o długości powyżej 14 m. 2 szt.</p>		7199251		nr zam. Gr.mat.W
<p>Gniazdo przyłączeniowe LON, RJ 45 Do podłączenia przewodów komunikacyjnych kategorii CAT6 o długości powyżej 14 m. Montaż podtynkowy lub w kanale przewodowym (podłączenie z gniazda do regulatora wykonać za pomocą przewodu łączącego LON). 2 szt.</p>		7171784		nr zam. Gr.mat.W

2.1

VITOCROSSAL 100

Wyposażenie dodatkowe regulatorów
(instalacje wielokotłowe)

[Przejdź do spisu treści](#)

Regulator	Vitotronic 100 Typ GC7B	Vitotronic 300 Typ MW1B/ GC7B	
Komunikacja			
Opornik końcowy (terminator) sieci LON Do prawidłowej terminacji sieci LON. Mostki należy zamontować na wolnych końcach magistrali. 2 szt.	7143497		nr zam. Gr.mat.W

Wskazówki!

- ▶ Regulacja kolejnych obiegów grzewczych i połączeń regulatora Vitotronic kotła grzewczego z regulatorem obiegu grzewczego, patrz cennik rejestr 9.

Dodatkowy osprzęt i oprogramowanie patrz następujące rejestry:

- Rejestr 1. Komunikacja i automatyka budynków.
- Rejestr 11. Oprogramowanie do serwisu i uruchamiania (Vitosoft itp.).

[← Przejdź do spisu treści](#)**Nowy**VISSMANN
ONE BASE**2.2****H₂ READY · 20%**

Vitocrossal 300

Typ C13

Wysokoelektrywny gazowy kocioł kondensacyjny z palnikiem cylindrycznym Matrix na gaz ziemny E i gaz płynny P, przystosowany do eksploatacji z zasysaniem powietrza z pomieszczenia lub z zewnątrz

- Do pracy indywidualnej lub w kaskadzie wielokotłowej
- Z wymiennikiem ciepła Inox-Crossal
- Praca bez ograniczenia temperatury powrotu
- Dopuszczony do pracy z domieszką wodoru H₂ do 20%
- Zintegrowane dwa króćce powrotu

Dopuszczalna temperatura robocza do 95°C.

Dopuszczalna temperatura zabezpieczenia do 110°C.

Dopuszczalne ciśnienie robocze 6 bar (0,6 MPa).

- Kocioł kondensacyjny z palnikiem cylindrycznym MatriX z kontrolą spalania O₂, od 80 do 636 kW. Wersja do 318 kW z jednym palnikiem, od 480 kW z 2 palnikami
- Kocioł dostarczany jako wstępnie okablowany i zmontowany
- Sprawność znormalizowana do 97,3% (H_s)
- Wysoka niezawodność działania i długa żywotność dzięki zastosowaniu wymiennika ciepła wykonanego ze stali nierdzewnej Inox-Crossal
- Wyjątkowo duży zakres modulacji i duża pojemność wodna skutkuje długimi czasami pracy palnika
- Palnik cylindryczny MatriX z kontrolą spalania O₂ zapewnia lepszą wydajność i pracę przyjazną dla środowiska.
- 7-calowy kolorowy wyświetlacz dotykowy z menu tekstowym i graficznym. Jedna platforma automatyki do wszystkich zastosowań, takich jak sterowanie obiegami grzewczymi i sterowanie pracą kaskadową i sterowanie przygotowaniem ciepłej wody użytkowej. Do pracy stałotemperaturowej lub pracy pogodowej.
- Spalanie niskoemisyjne dzięki autokalibracji kontroli spalania dostosowującej się do rodzaju gazu (klasa emisji NO_x 6)
- Kompaktowe wymiary, bardzo niewielka wymagana powierzchnia zabudowy i zintegrowane rolki ułatwiają transport i montaż urządzenia.

VITOCROSSAL 300

Instalacja jednokotłowa

[Przejdź do spisu treści](#)

Instalacja grzewcza

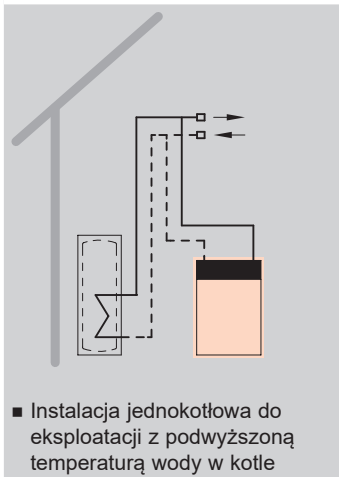
Regulator



ViCare

ViGuide

2.2



Do eksploatacji stałotemperaturowej

- 7-calowy kolorowy i dotykowy moduł obsługowy
- Elektroniczny regulator kotła i palnika.
- Z regulacją temperatury wody w podgrzewaczu.
- Ze sterowaniem 1 obiegu grzewczego bez mieszacza
- Zintegrowana szyna WLAN do lokalnego połączenia serwisowego



W przypadku sterowania przygotowaniem ciepłej wody użytkowej konieczne jest zamówienie czujnika temperatury wody w podgrzewaczu:

Czujnik temperatury wody w podgrzewaczu
nr zam. 7179114 **MG W**

Paliwo	Zakres mocy cieplnej (kW) przy temp. wody grzewczej 50/30 °C								nr zam. MG W
	Zakres mocy cieplnej (kW) przy temp. wody grzewczej 80/60 °C								
	81,2 73,1	116,3 105,1	161,1 146,1	242,3 221,0	320,1 294,0	479,7 441,1	562,3 516,4	639,0 585,0	
Gaz ziemny E Gaz płynny P	Z028217 A	Z028218	Z028219	Z028220	Z028221	Z028222	Z028223	Z028224	

Dane techniczne									
Długość (głębokość)	1005	1005	1005	1212	1212	1430	1430	1430	mm
Szerokość	750	750	750	750	750	750	750	750	mm
Wysokość	1630	1630	1630	1630	1630	1998	1998	1998	mm
Masa	358	358	358	437	437	822	893	893	kg
Przyłącze spalin	150	150	150	200	200	250	250	250	Ø mm
Dyspozycyjne ciśnienie tłoczenia	200 2,0	200 2,0	200 2,0	200 2,0	200 2,0	200 2,0	200 2,0	200 2,0	Pa mbar

■ Zakres dostawy:

- Korpus kotła z izolacją cieplną
- Zintegrowane rolki ułatwiające transport kotła
- Regulator sterujący pracą kotła i palnika
- Palnik Matrix cylindryczny

Wskazówki!

Warunki pracy i wymagania dla połączenia hydraulicznego oraz informacje na temat integracji sterowania można znaleźć w wytycznych projektowych.

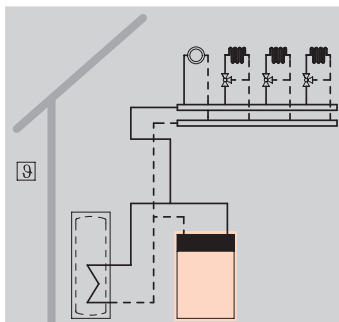
Palniki cylindryczne Matrix posiadają certyfikat producenta zgodny z BImSchV.

- ▶ Przeciwkolnierze na zasilaniu i powrocie kotła patrz wyposażenie dodatkowe
- Ciśnienie tłoczenia jest to dostępne ciśnienie tłoczenia na przyłączy spalin.
- Ciśnienie minimalne wymagane na przyłączy gazowym palnika wynosi 17 mbar, maksymalne dopuszczalne – 57,5 mbar.
- Podczas pracy z zasysaniem powietrza do spalania z zewnątrz dostępne ciśnienie tłoczenia na przyłączy spalin ulega zmniejszeniu o opór przepływu w przewodzie powietrza dolotowego.

[Przejdź do spisu treści](#)

Instalacja grzewcza

Regulator



- Instalacja jednokotłowa, max. 1 obieg grzewczy bez mieszacza i 3 obiegi grzewcze z mieszaczem.

Do pracy sterowanej zależnie od pogody

- 7-calowy kolorowy i dotykowy moduł obsługowy
- Elektroniczny regulator kotła i palnika.
- Z regulacją temperatury wody w podgrzewaczu.
- Ze sterowaniem 1 obiegu grzewczego bez mieszacza
- Zintegrowana szyna WLAN do lokalnego połączenia serwisowego



Możliwość sterowania do 4 obiegu grzewczych (1 bez mieszacza i 3 z mieszaczem).

Dla każdego obiegu grzewczego z mieszaczem wymagane jest wyposażenie dodatkowe:

Zestaw uzupełniający EM-M1 (montaż naścienny)

nr zam. Z025981

MG W

Do pracy sterowanej zależnie od pogody wymagany jest czujnik temperatury zewnętrznej:

nr zam. ZK04306

MG W

Czujnik temperatury wody w podgrzewaczu

nr zam. 7179114

MG W

Paliwo	Zakres mocy cieplnej (kW) przy temp. wody grzewczej 50/30 °C								nr zam.
	Zakres mocy cieplnej (kW) przy temp. wody grzewczej 80/60 °C								
	81,2 73,1	116,3 105,1	161,1 146,1	242,3 221,0	320,1 294,0	479,7 441,1	562,3 516,4	639,0 585,0	
Gaz ziemny E Gaz płynny P	Z028217 A	Z028218	Z028219	Z028220	Z028221	Z028222	Z028223	Z028224	MG W

Dane techniczne									
Długość (głębokość)	1005	1005	1005	1212	1212	1430	1430	1430	mm
Szerokość	750	750	750	750	750	750	750	750	mm
Wysokość	1630	1630	1630	1630	1630	1998	1998	1998	mm
Masa	358	358	358	437	437	822	893	893	kg
Przyłącze spalin	150	150	150	200	200	250	250	250	Ø mm
Dyspozycyjne ciśnienie tłoczenia	200 2,0	200 2,0	200 2,0	200 2,0	200 2,0	200 2,0	200 2,0	200 2,0	Pa mbar

Zakres dostawy:

- Korpus kotła z izolacją cieplną
- Zintegrowane rolki ułatwiające transport kotła
- Regulator sterujący pracą kotła i palnika
- Palnik Matrix cylindryczny

Wskazówki!

Warunki pracy i wymagania dla połączenia hydraulicznego oraz informacje na temat integracji sterowania można znaleźć w wytycznych projektowych.

Palniki cylindryczne Matrix posiadają certyfikat producenta zgodny z BImSchV.

► Przeciwnolnierze na zasilaniu i powrocie kotła patrz wyposażenie dodatkowe

- Ciśnienie tłoczenia jest to dostępne ciśnienie tłoczenia na przyłączy spalin.
- Ciśnienie minimalne wymagane na przyłączy gazowym palnika wynosi 17 mbar, maksymalne dopuszczalne – 57,5 mbar.
- Podczas pracy z zasysaniem powietrza do spalania z zewnątrz dostępne ciśnienie tłoczenia na przyłączy spalin ulega zmniejszeniu o opór przepływu w przewodzie powietrza dolotowego.

2.2

VITOCROSSAL 300

Instalacja wielokotłowa

[Przejdź do spisu treści](#)

Instalacja grzewcza

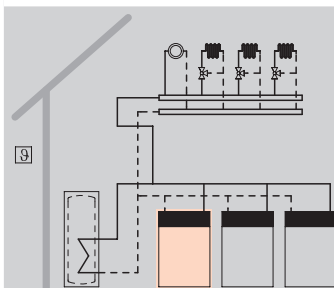
Regulator



ViCare

ViGuide

2.2



- maks. 8 kotłów grzewczych

Do eksploatacji sterowanej zależnie od temperatury zewnętrznej do sterowania do 8 kotłów grzewczych

- 7-calowy kolorowy i dotykowy moduł obsługowy
- Elektroniczny regulator kotła i palnika.
- Sterowanie kaskadą kotłów
- Z regulacją temperatury wody w podgrzewaczu.
- Ze sterowaniem 1 obiegu grzewczego bez mieszacza
- Zintegrowana szyna WLAN do lokalnego połączenia serwisowego



Możliwość sterowania do 4 obiegów grzewczych (1 bez mieszacza i 3 z mieszaczem).

Dla każdego obiegu grzewczego z mieszaczem wymagane jest wyposażenie dodatkowe:

Zestaw uzupełniający EM-M1 (montaż naścienny)

nr zam. Z025981 **MG W**

Do pracy sterowanej zależnie od pogody wymagany jest czujnik temperatury zewnętrznej:

nr zam. ZK04306 **MG W**

Czujnik temperatury wody w podgrzewaczu

nr zam. 7179114 **MG W**

Paliwo

Zakres mocy cieplnej (kW) przy temp. wody grzewczej 50/30 °C
Zakres mocy cieplnej (kW) przy temp. wody grzewczej 80/60 °C

	81,2 73,1	116,3 105,1	161,1 146,1	242,3 221,0	320,1 294,0	479,7 441,1	562,3 516,4	639,0 585,0	
Gaz ziemny E Gaz płynny P	Z028217 A	Z028218	Z028219	Z028220	Z028221	Z028222	Z028223	Z028224	nr zam. MG W

Dane techniczne

	1005	1005	1005	1212	1212	1430	1430	1430	
Długość (głębokość)									mm
Szerokość	750	750	750	750	750	750	750	750	mm
Wysokość	1630	1630	1630	1630	1630	1998	1998	1998	mm
Masa	358	358	358	437	437	822	893	893	kg
Przyłącze spalin	150	150	150	200	200	250	250	250	Ø mm
Dyspozycyjne ciśnienie tłoczenia	200 2,0	200 2,0	200 2,0	200 2,0	200 2,0	200 2,0	200 2,0	200 2,0	Pa mbar

Zakres dostawy:

- Korpus kotła z izolacją cieplną
- Zintegrowane rolki ułatwiające transport kotła
- Regulator sterujący pracą kotła i palnika
- Palnik Matrix cylindryczny

Wskazówki!

Warunki pracy i wymagania dla połączenia hydraulicznego oraz informacje na temat integracji sterowania można znaleźć w wytycznych projektowych.

Palniki cylindryczne Matrix posiadają certyfikat producenta zgodny z BImSchV.

- ▶ Przeciwnożerze na zasilaniu i powrocie kotła patrz wyposażenie dodatkowe
- Ciśnienie tłoczenia jest to dostępne ciśnienie tłoczenia na przyłączy spalin.
- Ciśnienie minimalne wymagane na przyłączy gazowym palnika wynosi 17 mbar, maksymalne dopuszczalne – 57,5 mbar.
- Podczas pracy z zasysaniem powietrza do spalania z zewnątrz dostępne ciśnienie tłoczenia na przyłączy spalin ulega zmniejszeniu o opór przepływu w przewodzie powietrza dolotowego.

[Przejdź do spisu treści](#)

Znamionowa moc cieplna (kW)	80	115	160	240	320	480	560	640	
Kocioł grzewczy									
Przeciwnośnierz DN50 PN6 (1 sztuka) Ze śrubami i uszczelką. ■ 80 do 160 kW: Dla króćca zasilania lub powrotu kotła ■ 160 do 640 kW: Dla króćca 2. powrotu kotła ■ Do każdego króćca musi być zamówiony jeden przeciwnośnierz.	ZK04589						nr zam. MG W		
Przeciwnośnierz DN65 PN6 (1 sztuka) Ze śrubami i uszczelką. ■ 240 do 320 kW: Dla króćca zasilania lub powrotu kotła Do każdego króćca musi być zamówiony jeden przeciwnośnierz.	–		ZK04590		–		nr zam. MG E		
Przeciwnośnierz DN100 PN6 (1 sztuka) Ze śrubami i uszczelką. ■ Dla króćca zasilania lub powrotu kotła Do każdego króćca musi być zamówiony jeden przeciwnośnierz.	ZK04592						nr zam.		
Palnik									
Akcesoria do pracy z zasysaniem powietrza do spalania z zewnątrz ■ Adapter przyłączeniowy z klapą zwrotną (od 480 kW 2 sztuki) ■ Kanał spiralny (od 480 kW 2 sztuki) ■ Od 480 kW ze zbiorczą skrzynką nawiewną Dla jednego kotła.	7946564 na zapytanie		7946563 na zapytanie		ZK06673 na zapytanie		ZK06674 na zapytanie		nr zam.
Zestaw filtra Do stosowania w przypadku pracy z zasysaniem powietrza do spalania z pomieszczenia ■ Filtr zatraskowy ■ Adapter przyłączeniowy (w razie potrzeby) Dla jednego kotła.	7946571 na zapytanie		7946570 na zapytanie		7946569 na zapytanie		7946568 na zapytanie		nr zam.
Zestaw filtra Do stosowania w przypadku pracy z zasysaniem powietrza do spalania z zewnątrz ■ Skrzynka filtra ■ Kanał spiralny przyłączeniowy Dla jednego kotła	7946566 na zapytanie				7946565 na zapytanie				nr zam.

2.2

VITOCROSSAL 300

Wyposażenie dodatkowe kotła grzewczego

[Przejdź do spisu treści](#)

2.2

Znamionowa moc cieplna (kW)	80	115	160	240	320	480	560	640	
Palnik									
Presostat różnicowy do monitorowania stanu filtra <ul style="list-style-type: none"> ■ Wąż ciśnieniowy z króćcem przyłączeniowym ■ Wspornik i śruby mocujące <i>Dla jednego filtra.</i>	7946560 na zapytanie							nr zam.	
Kłapa spalin									
Kłapa spalin DN 150 Szczelna, sterowana silnikiem klapa spalin <i>W przypadku stosowania wspólnego przewodu spalinowego, klapy spalin należy zamówić jednorazowo na każdy kocioł.</i>	7987324		–				nr zam.		
Kłapa spalin DN 200 Szczelna, sterowana silnikiem klapa spalin <i>W przypadku stosowania wspólnego przewodu spalinowego, klapy spalin należy zamówić jednorazowo na każdy kocioł.</i>	–		7984977		–			nr zam.	
Kłapa spalin DN 250 Szczelna, sterowana silnikiem klapa spalin <i>W przypadku stosowania wspólnego przewodu spalinowego, klapy spalin należy zamówić jednorazowo na każdy kocioł.</i>	–		7984978				nr zam. MG W		
Kłapy hydrauliczne z silnikiem									
Kłapa hydrauliczna DN 50 PN 6 1 sztuka z napędem silnikowym	7637264		–				nr zam. MG W		
Kłapa hydrauliczna DN 65 PN 6 1 sztuka z napędem silnikowym	–		7637265		–			nr zam. MG W	
Kłapa hydrauliczna DN 100 PN 6 1 sztuka z napędem silnikowym	–		7984979				nr zam. MG W		
Instalacje neutralizacyjne									
Urządzenie neutralizacyjne z mocowaniem ściennym <ul style="list-style-type: none"> ■ Do kotłów kondensacyjnych o mocy 50 do 500 kW ■ Z granulatem neutralizacyjnym (10 kg) 	7968320					–		nr zam. MG W	
Urządzenie neutralizacyjne <ul style="list-style-type: none"> ■ Do kotłów kondensacyjnych o mocy 500 do 1500 kW ■ Z granulatem neutralizacyjnym (20 kg) 	–					7968321		nr zam. MG W	

[Przejdź do spisu treści](#)

Znamionowa moc cieplna (kW)	80	115	160	240	320	480	560	640		
Instalacje neutralizacyjne										
Alarmowy wyłącznik przelewowy									7453157	nr zam. MG W
Układ opóźnienia alarmu (regulowany)									7514684	nr zam. MG W
Odprowadzenie kondensatu										
Pompa odprowadzenia kondensatu SI1800 Automatyczny system odprowadzenia kondensatu z pompą 5 mWS. <ul style="list-style-type: none"> ■ Pompa odśrodkowa 230V / 70W. ■ Pojemność 2 l. ■ Przewód ciśnieniowy, długość 5 m. ■ Zawór zwrotny. ■ Styk alarmowy (bezpotencjałowy) 250V / 4A. 									ZK02486	nr zam. MG W
Czujniki										
Czujnik obecności CO z kablem przyłączeniowym <ul style="list-style-type: none"> ■ Do bezpiecznego wyłączenia kotła w przypadku ułatniania się tlenku węgla ■ Można stosować do kotłów wyprodukowanych od 2004 roku ■ Z kablem przyłączeniowym do stosowania z Vitorondens 200-T, 68 do 107 kW 									Z024247	nr zam. MG W
Inne										
Skrzynka serwisowa <ul style="list-style-type: none"> ■ Pudełko ochronne do przechowywania teczek serwisowych z dokumentacją instalacji. ■ Do przymocowania do wytwornicy ciepła lub do zawieszenia na ścianie. ■ Kolor srebrny. 									7334502	nr zam. MG T
Stycznik pomocniczy Stycznik w małej obudowie. Z 4 stykami beznapięciowo rozwartymi i 4 stykami beznapięciowo zwartymi. Z zaciskami szeregowymi do przewodów ochronnych. Znamionowe natężenie prądu: AC1 16 A, AC3 9 A. Napięcie cewki: 230 V/50 Hz.									7814681	nr zam. MG W

2.2







VITOCROSSAL 300

Wyposażenie dodatkowe kotła grzewczego

[Przejdź do spisu treści](#)

Znamionowa moc cieplna (kW)	80	115	160	240	320	480	560	640		
Systemowe rozwiązania dla instalacji z 2 kotłami										
2.2 System spalinowy dla dwóch kotłów, ze stali nierdzewnej Element przyłączeniowy Ø 250/350 mm <ul style="list-style-type: none"> ■ Szczelnie zamykana przepustnica spalin sterowana silnikiem ■ Zbiorczy przewód odpływu kondensatu ■ Dekiel rewizyjny 	–					ZK07546	–		nr zam. MG W	
	–							ZK07547	nr zam. MG W	
	–							ZK07548	nr zam. MG W	
System hydrauliczny dla dwóch kotłów DN 100/125 PN 6 <ul style="list-style-type: none"> ■ Rozdzielacz zasilania i powrotu ■ Kłapa odcinającą sterowana siłownikiem ■ Przeciwkołnierze ze śrubami i uszczelkami 	–							nr zam. MG W		

[Przejdź do spisu treści](#)

Wyposażenie dodatkowe			
Moduły zdalnego sterowania			
<p>Vitotrol 200-E Przewodowy moduł zdalnego sterowania (odbiorca magistrali PlusBus). Podświetlany wyświetlacz graficzny do wyświetlania temperatury zewnętrznej, temperatury w pomieszczeniu, stanów roboczych i informacji w formie tekstowej. Do ustawiania następujących funkcji dla jednego, dwóch lub trzech obiegów grzewczych:</p> <ul style="list-style-type: none"> ■ Program czasowy dla obiegów grzewczych i pojemnościowego podgrzewacza wody użytkowej. ■ Funkcje komfortowe jak program wakacyjny, tryb party, tryb oszczędnościowy. ■ Zadanie temperatury w pomieszczeniu, temperatury ciepłej wody użytkowej, zmiana programu roboczego. ■ Ze zintegrowanym czujnikiem temperatury pomieszczenia (tylko dla jednego wybranego obiegu grzewczego). <p>Jeżeli moduł Vitotrol 200-E stosowany jest do sterowania temperaturą pomieszczenia, urządzenie należy umieścić w pomieszczeniu głównym danego obiegu grzewczego (wiodącym).</p> <p>Jeżeli moduł Vitotrol 200-E nie może zostać umieszczony w odpowiednim miejscu (niewłaściwy pomiar temperatury wewnętrznym czujnikiem), należy zamówić czujnik temperatury pomieszczenia, nr katalog. 7438537.</p> <p>W połączeniu z czujnikiem temperatury zewnętrznej odpowiada VI klasie efektywności energetycznej regulatora temperatury (+4%).</p> <p><i>Maksymalnie można zastosować 2 Vitotrol 200-E na jeden regulator E3.</i></p>		Z017415	nr zam. MG W
Czujniki			
<p>Do pracy sterowanej zależnie od pogody wymagany jest czujnik temperatury zewnętrznej: Czujnik temperatury zewnętrznej Do montażu na ścianie zewnętrznej budynku.</p> <ul style="list-style-type: none"> ■ Kolor biały. ■ NTC 10 kOhm. 		ZK04306	nr zam. MG W
<p>Czujnik temperatury pomieszczenia (NTC 10 kOhm) W obudowie do montażu ściennego.</p>		7438537	nr zam. MG W
Wyposażenie dodatkowe obiegów grzewczych			
<p>Kontaktowy czujnik temperatury Jako ogranicznik temperatury maksymalnej do instalacji ogrzewania podłogowego. Z przewodem przyłączeniowym (dł. 1,5 m).</p>		ZK04647	nr zam. MG W
<p>Zanurzeniowy regulator temperatury Ogranicznik temperatury maksymalnej dla instalacji ogrzewania podłogowego.</p> <ul style="list-style-type: none"> ■ Z przewodem przyłączeniowym (dł. 4,2 m) i wtyczką. ■ Z tuleją zanurzeniową R 1/2 x 200 mm ze stali nierdzewnej. 		7151728	nr zam. MG W
<p>Zanurzeniowy regulator temperatury Ogranicznik temperatury maksymalnej dla instalacji ogrzewania podłogowego.</p> <ul style="list-style-type: none"> ■ Z przewodem przyłączeniowym (dł. 4,2 m) i wtyczką. ■ Z regulacją temperatury zadziałania od 30 do 80°C 		7151729	nr zam. MG W




2.2

VITOCROSSAL 300





Wyposażenie do regulacji

[Przejdź do spisu treści](#)

2.2

Wyposażenie dodatkowe			
Wyposażenie dodatkowe regulatora obiegu grzewczego			
<p>Zestaw uzupełniający obiegu grzewczego z mieszaczem EM-M1 (montaż na ścianie, odbiornik magistrali PlusBus) Dla jednego obiegu grzewczego z mieszaczem, z okablowanymi wtykami</p> <ul style="list-style-type: none"> ■ Elektronika mieszacza do oddzielnie zamawianego silnika mieszacza ■ Czujnik temperatury wody na zasilaniu jako kontaktowy czujnik temperatury (NTC 10 kOhm) z przewodem przyłączeniowym (dł. 5,8 m) i wtykiem ■ Wtyki do pompy obiegu grzewczego i silnika mieszacza ■ Przewód zasilający i przewód magistrali PlusBus z wtykiem ■ Wtyk czujnika temperatury sprzęgła hydraulicznego (czujnik zanurzeniowy należy zamówić oddzielnie) 		Z025981	nr zam. MG W
Rozszerzenie funkcji			
<p>Zestaw uzupełniający EM-P1 (odbiornik magistrali PlusBus) Rozszerzenie funkcji regulatora kotła do montażu ściennego.</p> <ul style="list-style-type: none"> ■ Wtyk do pompy obiegowej obiegu bez mieszacza. ■ Wtyk do pompy cyrkulacyjnej. ■ Wtyk czujnika temperatury sprzęgła hydraulicznego (czujnik zanurzeniowy należy zamówić oddzielnie). <p>Wymagane w przypadku zastosowania sprzęgła hydraulicznego i obiegu grzewczego bez zaworu mieszającego.</p>		Z017411	nr zam. MG W
<p>Zestaw uzupełniający EM-EA1 (odbiornik magistrali PlusBus) Rozszerzenie funkcji regulatora kotła, do montażu ściennego. Za pomocą wejść i wyjść można zrealizować jedną z poniższych funkcji. Do kotła można podłączyć maksymalnie 3 rozszerzenia EM-EA1.</p> <ul style="list-style-type: none"> ■ Funkcje zewnętrzne: <ul style="list-style-type: none"> - Zadanie temperatury zasilania sygnałem 0-10 V - Przełączanie trybu pracy - Zapotrzebowanie pracy - Blokowanie ■ Wejście i wyjście komunikatu o błędach <ul style="list-style-type: none"> - Wejście komunikatu o usterce 230 V bez blokady systemu - Wejście komunikatu o usterce 230 V z blokadą systemu - Wejście komunikatu o usterce 24 V z blokadą systemu - Urządzenie sygnalizowania usterek ■ Zawór gazu płynnego (zewnętrzny) ■ Blokada zewnętrznego urządzenia wyciągowego <p><i>Wymagane do podłączenia urządzenia meldowania o usterekach</i></p>		Z017412	nr zam. MG W

[Przejdź do spisu treści](#)

Wyposażenie dodatkowe		
Komunikacja		
<p>Bramka WAGO Modbus TCP Do montażu na szynie montażowej. Wymiana danych z systemem zewnętrznym opartym na standardzie komunikacji Modbus / TCP. Połączenia:</p> <ul style="list-style-type: none"> ■ Zaciski przyłączeniowe Modbus / TCP do podłączenia do lokalnego systemu Modbus ■ Zasilanie 230 V ~ poprzez zasilacz ■ Zaciski przyłączeniowe CAN-BUS do podłączenia linii przyłączeniowej do generatora ciepła <p>Zakres dostawy:</p> <ul style="list-style-type: none"> ■ Brama WAGO MB / TCP do montażu na szynie montażowej ■ Zasilacz do montażu na szynie montażowej 		Z019286 nr zam. MG Y
<p>Bramka WAGO Modbus RTU Do montażu na szynie montażowej. Wymiana danych z systemem zewnętrznym opartym na standardzie komunikacji Modbus / RTU. Połączenia:</p> <ul style="list-style-type: none"> ■ Zaciski przyłączeniowe Modbus / RTU do podłączenia do lokalnego systemu Modbus ■ Zasilanie 230 V ~ poprzez zasilacz ■ Zaciski przyłączeniowe CAN-BUS do podłączenia linii przyłączeniowej do generatora ciepła <p>Zakres dostawy:</p> <ul style="list-style-type: none"> ■ Brama WAGO MB / RTU do montażu na szynie montażowej ■ Zasilacz do montażu na szynie montażowej 		Z019287 nr zam. MG Y
<p>Bramka WAGO BN/IP Do montażu na szynie montażowej. Wymiana danych z systemem zewnętrznym opartym na standardzie komunikacji BACnet/IP. Połączenia:</p> <ul style="list-style-type: none"> ■ Zaciski przyłączeniowe BACnet/IP do podłączenia do lokalnego systemu BACnet ■ Zasilanie 230 V ~ poprzez zasilacz ■ Zaciski przyłączeniowe CAN-BUS do podłączenia linii przyłączeniowej do generatora ciepła <p>Zakres dostawy:</p> <ul style="list-style-type: none"> ■ Brama WAGO BACnet/IP do montażu na szynie montażowej ■ Zasilacz do montażu na szynie montażowej 		Z022176 nr zam. MG Y
<p>Obudowa bramki WAGO KNX / TP Obudowa do montażu naściennego bramki KNX / TP.</p> <ul style="list-style-type: none"> ■ Obudowa do montażu na ścianie ■ Szyna DIN wstępnie zmontowana. 		ZK04917 nr zam. MG Y
<p>Przewód połączeniowy CAN-BUS Przewód połączeniowy do bramki WAGO oraz urządzenia grzewczego.</p> <ul style="list-style-type: none"> ■ Długość 7 m ■ Złącze wstępnie zmontowane 		ZK04974 nr zam. MG Y

Wskazówka!

- Dalsze informacje na temat urządzeń obsługiwanych przez WAGO Gateway, patrz Rejestr 1 i www.automation-gateway.info
- Połączenie z zewnętrznym systemem kontroli i konfiguracja bramki WAGO muszą być wykonane na miejscu przez certyfikowanego specjalistę

2.2

[Przejdź do spisu treści](#)

Ceny na zapytanie

2.3

Vitocrossal 300

Typ CRU

Gazowy kocioł kondensacyjny

- Z palnikiem Matrix-Disk zasilany gazem ziemnym E i Lw.
- Z dwoma króćcami wody powrotnej.
- Dostarczany w częściach.

Dopuszczalna temperatura robocza do 95°C.

Dopuszczalna temperatura zabezpieczenia do 110°C.

Dopuszczalne ciśnienie robocze 6 bar (0,6 MPa).

Oznaczenie CE: CE0085CS0411

- Sprawność znormalizowana: do 98 % (Hs).
- Duża trwałość i wysokie bezpieczeństwo eksploatacji dzięki odpornym na korozję powierzchniom grzewczym Inox-Crossal wykonanym ze stali nierdzewnej.
- Bardzo skuteczne przekazywanie ciepła i wysoki stopień kondensacji dzięki powierzchni grzewczej Inox-Crossal.
- Efekt samooczyszczania dzięki gładkim powierzchniom ze stali nierdzewnej.
- Spalanie z niską emisją zanieczyszczeń dzięki niskiemu obciążeniu i przelotowej formie komory spalania.
- Z palnikiem promiennikowym typu MatriX-Disk do szczególnie ekonomicznej i ekologicznej eksploatacji o zakresie modulacji 1:6.
- Do wyboru praca z zasysaniem powietrza z kotłowni lub z zewnątrz (do pracy na powietrzu z zewn. wymagany osprzet dodatkowy).
- Łatwe wnoszenie dzięki dzielonej konstrukcji.
- Dwa króćce wody powrotnej zapewniają optymalne pod względem kondensacji połączenie hydrauliczne.
- Łatwy w obsłudze regulator Vitotronic z wyświetlaczem dotykowym.
- Zintegrowany moduł WiFi jako złącze serwisowe.
- Oszczędna i pewna praca instalacji dzięki regulatorowi Vitotronic, który w połączeniu z Vitogate 300 (wyposażenie dodatkowe) umożliwia integrację z nadrzędnymi systemami automatyki budynków (BMS).

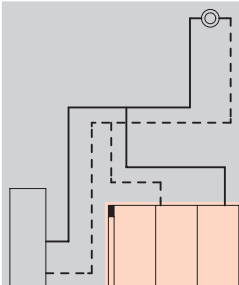
VITOCROSSAL 300

Instalacja jednokotłowa z regulatorem stałotemperaturowym

[Przejdź do spisu treści](#)

Instalacja grzewcza

2.3



- Instalacja jednokotłowa do eksploatacji z podwyższoną temperaturą wody w kotle

Vitotronic 100 Typ CC1I, do eksploatacji stałotemperaturowej

- Zintegrowane sterowanie kotłem.
 - Do palnika modulowanego.
 - Z regulacją temperatury wody w podgrzewaczu.
- W przypadku zastosowania w instalacjach jednokotłowych konieczne jest oddzielne zamówienie czujnika temperatury wody w podgrzewaczu:
Zanurzeniowy czujnik temperatury (NTC 10 kOhm)
 7544848 Gr.mat.W



Warianty palników Paliwo Korpus kotła

Zakres mocy cieplnej (kW) przy temp. wody grzewczej 50/30 °C
 Zakres mocy cieplnej (kW) przy temp. wody grzewczej 80/60 °C

	Zakres mocy cieplnej (kW) przy temp. wody grzewczej 50/30 °C		nr zam. Gr.mat.W
	Zakres mocy cieplnej (kW) przy temp. wody grzewczej 80/60 °C		
	133 - 800 121 - 727	167 - 1000 152 - 909	
Palnik Matrix-Disk Gaz ziemny E i Lw Dzielony	CRU0001	CRU0002	

Zakres dostawy:

- Korpus kotła.
- Izolacja cieplna.
- Regulator obiegu kotła.
- Palnik MatriX-Disk.
- Przeciwnożnierze ze śrubami i uszczelkami.

Wskazówki!

- Maksymalna temperatura progowa wynosi 110°C.
- Maksymalnie osiągalna temperatura na zasilaniu wynosi ok. 15 K (Kelvina) poniżej temperatury progowej.
- Warunki eksploatacyjne patrz dane techniczne.
- Wskazówki projektowe połączenia hydraulicznego, patrz wytyczne projektowe.

[← Przejdź do spisu treści](#)

Dane techniczne	133 - 800 121 - 727	167 - 1000 152 - 909	
Długość	3187	3389	mm
Szerokość	1060	1060	mm
Wysokość	1676	1676	mm
Masa	1435	1492	kg
Przyłącze spalin	300	300	Ø mm
Ciśnienie tłoczenia (Pa)	200	200	Pa
Ciśnienie tłoczenia (mbar)	2	2	mbar
Przyłącze powietrza dolotowego	300	300	Ø mm

2.3

- Ciśnienie tłoczenia – ciśnienie tłoczenia dostępne na przyłączy spalin.
- Ciśnienie gazu na przyłączy palnika 20 mbar. Maks. dopuszczalne ciśnienie gazu 25 mbar.
- Przy pracy z zasysaniem powietrza do spalania z zewnątrz ciśnienie tłoczenia zmniejszone jest o opory w przewodzie doprowadzającym powietrze.

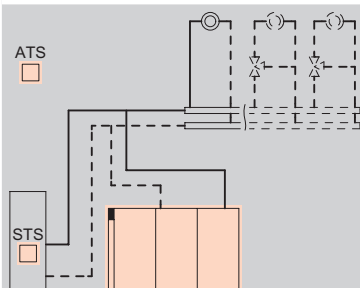
VITOCROSSAL 300

Instalacja jednokotłowa z regulatorem pogodowym

[Przejdź do spisu treści](#)

Instalacja grzewcza

2.3



- Instalacja jednokotłowa do eksploatacji z płynnie obniżoną temperaturą wody w kotle lub
- Instalacja jednokotłowa i 1 albo 2 obiegi grzewcze z mieszaczem

Vitoltronic 200 Typ CO1I, do pracy sterowanej zależnie od pogody

Z regulacją maks. 2 obiegów z mieszaczem (z wymaganym wyposażeniem dodatkowym).

- Sterowany pogodowo, zintegrowany regulator obiegu kotła.
 - Do palnika modułowanego.
 - Z programem dziennym i tygodniowym.
 - Z oddzielnie nastawianymi czasami, krzywymi grzewczymi, wymaganymi wartościami temperatury i programami grzewczymi.
 - Z regulatorem i czujnikiem temperatury wody w podgrzewaczu.
 - Z panelem energetycznym, zintegrowanym systemem diagnostycznym i wieloma innymi funkcjami.
 - Z możliwością komunikacji przez magistralę LON.
- Dla obiegów z mieszaczem wymagane rozszerzenie dla 2 i 3 obiegu (płytki instalacyjna do montażu w regulatorze).



Zestaw uzupełniający do 2. i 3. obiegu grzewczego

ZK05916

Gr.mat.W

Do każdego obiegu grzewczego z mieszaczem konieczny jest zestaw uzupełniający.

Zestaw uzupełniający z mieszaczem

7441998

Gr.mat.W

Moduł komunikacji LON i przewód połączeniowy LON

Z003394

Gr.mat.W

Warianty palników Paliwo Korpus kotła

Zakres mocy cieplnej (kW) przy temp. wody grzewczej 50/30 °C
Zakres mocy cieplnej (kW) przy temp. wody grzewczej 80/60 °C

	Zakres mocy cieplnej (kW) przy temp. wody grzewczej 50/30 °C		nr zam. Gr.mat.W
	133 - 800 121 - 727	167 - 1000 152 - 909	
Palnik Matrix-Disk Gaz ziemny E i Lw Dzielony	CRU0003	CRU0004	

Zakres dostawy:

- Korpus kotła.
- Izolacja cieplna.
- Regulator obiegu kotła.
- Palnik Matrix-Disk.
- Przeciwnożerze ze śrubami i uszczelkami.

Wskazówki!

- Maksymalna temperatura progowa wynosi 110°C.
- Maksymalnie osiągalna temperatura na zasilaniu wynosi ok. 15 K (Kelvina) poniżej temperatury progowej.
- Warunki eksploatacyjne patrz dane techniczne.
- Wskazówki projektowe połączenia hydraulicznego, patrz wytyczne projektowe.

[← Przejdź do spisu treści](#)

Dane techniczne	133 - 800 121 - 727	167 - 1000 152 - 909	
Długość	3187	3389	mm
Szerokość	1060	1060	mm
Wysokość	1676	1676	mm
Masa	1435	1492	kg
Przyłącze spalin	300	300	Ø mm
Ciśnienie tłoczenia (Pa)	200	200	Pa
Ciśnienie tłoczenia (mbar)	2	2	mbar
Przyłącze powietrza dolotowego	300	300	Ø mm

- Ciśnienie tłoczenia – ciśnienie tłoczenia dostępne na przyłączy spalin.
- Ciśnienie gazu na przyłączy palnika 20 mbar. Maks. dopuszczalne ciśnienie gazu 25 mbar.
- Przy pracy z zasysaniem powietrza do spalania z zewnątrz ciśnienie tłoczenia zmniejszone jest o opory w przewodzie doprowadzającym powietrze.

2.3

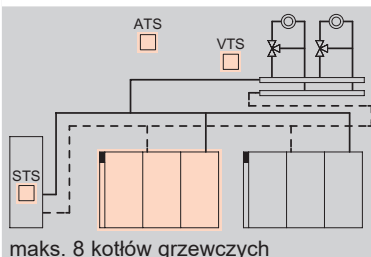
VITOCROSSAL 300

Instalacja wielokotłowa

[Przejdź do spisu treści](#)

Instalacja grzewcza

2.3



maks. 8 kotłów grzewczych

Vitotronic 300 Typ CM1I, do pracy sterowanej zależnie od pogody

Vitocrossal 300 z podstawowym wyposażeniem regulacyjnym dla instalacji wielokotłowych.



- Zintegrowane sterowanie kaskadą maks. 8 kotłów grzewczych.
- Regulacja do 2 obiegów grzewczych z mieszaczem.
- Ustawianie programów roboczych, wartości zadanych, programów czasowych, ogrzewania pomieszczeń i podgrzewania wody w podgrzewaczu.
- Regulacja temperatury w podgrzewaczu z czujnikiem.
- Z panelem energetycznym, zintegrowanym systemem diagnostycznym i wieloma innymi funkcjami.
- Z możliwością komunikacji przez magistralę LON (moduł komunikacyjny LON w dostawie).

Dla zamknięcia pętli magistrali LON należy zamówić dodatkowo:

Opornik końcowy (terminator) sieci LON (2 szt.)

7143497

Gr.mat.W

Warianty palników Paliwo Korpus kotła

Zakres mocy cieplnej (kW) przy temp. wody grzewczej 50/30 °C
Zakres mocy cieplnej (kW) przy temp. wody grzewczej 80/60 °C

Warianty palników Paliwo Korpus kotła	Zakres mocy cieplnej (kW) przy temp. wody grzewczej 50/30 °C Zakres mocy cieplnej (kW) przy temp. wody grzewczej 80/60 °C		nr zam. Gr.mat.W
	133 - 800 121 - 727	167 - 1000 152 - 909	
Palnik Matrix-Disk Gaz ziemny E i Lw Dzielony	CRU0005	CRU0006	

Zakres dostawy:

- Korpus kotła.
- Izolacja cieplna.
- Regulator obiegu kotła.
- Palnik MatriX-Disk.
- Przeciwkołnierze ze śrubami i uszczelkami.

Wskazówki!

- Maksymalna temperatura progowa wynosi 110°C.
- Maksymalnie osiągalna temperatura na zasilaniu wynosi ok. 15 K (Kelvina) poniżej temperatury progowej.
- Warunki eksploatacyjne patrz dane techniczne.
- Wskazówki projektowe połączenia hydraulicznego, patrz wytyczne projektowe.

[← Przejdź do spisu treści](#)

Dane techniczne	133 - 800 121 - 727	167 - 1000 152 - 909	
Długość	3187	3389	mm
Szerokość	1060	1060	mm
Wysokość	1676	1676	mm
Masa	1435	1492	kg
Przyłącze spalin	300	300	Ø mm
Ciśnienie tłoczenia (Pa)	200	200	Pa
Ciśnienie tłoczenia (mbar)	2	2	mbar
Przyłącze powietrza dolotowego	300	300	Ø mm

- Ciśnienie tłoczenia – ciśnienie tłoczenia dostępne na przyłączy spalin.
- Ciśnienie gazu na przyłączy palnika 20 mbar. Maks. dopuszczalne ciśnienie gazu 25 mbar.
- Przy pracy z zasysaniem powietrza do spalania z zewnątrz ciśnienie tłoczenia zmniejszone jest o opory w przewodzie doprowadzającym powietrze.

2.3

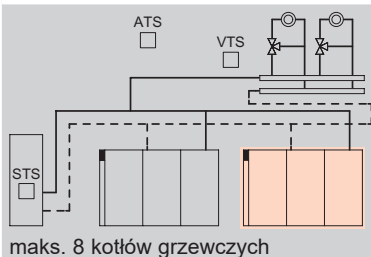
VITOCROSSAL 300

Instalacja wielokotłowa

[Przejdź do spisu treści](#)

Instalacja grzewcza

2.3



Vitotronic 100 Typ CC1I, do pracy sterowanej zależnie od pogody

W połączeniu z regulatorem Vitotronic 300 dla instalacji wielokotłowej.

- Dla każdego kolejnego kotła grzewczego w instalacji wielokotłowej.
- Zintegrowane sterowanie kotłem.
- Do palnika modułowanego.
- Z możliwością komunikacji przez magistralę LON.



Moduł komunikacyjny LON musi być zamówiony dla każdego kotła.

Moduł komunikacji LON i przewód połączeniowy LON
Z003394 Gr.mat.W

Warianty palników
Paliwo
Korpus kotła

Zakres mocy cieplnej (kW) przy temp. wody grzewczej 50/30 °C
Zakres mocy cieplnej (kW) przy temp. wody grzewczej 80/60 °C

	Zakres mocy cieplnej (kW) przy temp. wody grzewczej 50/30 °C		nr zam. Gr.mat.W
	133 - 800 121 - 727	167 - 1000 152 - 909	
Palnik Matrix-Disk Gaz ziemny E i Lw Dzielony	CRU0001	CRU0002	

Zakres dostawy:

- Korpus kotła.
- Izolacja cieplna.
- Regulator obiegu kotła.
- Palnik MatriX-Disk.
- Przeciwkoinierze ze śrubami i uszczelkami.

Wskazówki!

- Maksymalna temperatura progowa wynosi 110°C.
- Maksymalnie osiągalna temperatura na zasilaniu wynosi ok. 15 K (Kelvina) poniżej temperatury progowej.
- Warunki eksploatacyjne patrz dane techniczne.
- Wskazówki projektowe połączenia hydraulicznego, patrz wytyczne projektowe.

[← Przejdź do spisu treści](#)

Dane techniczne	133 - 800 121 - 727	167 - 1000 152 - 909	
Długość	3187	3389	mm
Szerokość	1060	1060	mm
Wysokość	1676	1676	mm
Masa	1435	1492	kg
Przyłącze spalin	300	300	Ø mm
Ciśnienie tłoczenia (Pa)	200	200	Pa
Ciśnienie tłoczenia (mbar)	2	2	mbar
Przyłącze powietrza dolotowego	300	300	Ø mm

2.3



- Ciśnienie tłoczenia – ciśnienie tłoczenia dostępne na przyłączy spalin.
- Ciśnienie gazu na przyłączy palnika 20 mbar. Maks. dopuszczalne ciśnienie gazu 25 mbar.
- Przy pracy z zasysaniem powietrza do spalania z zewnątrz ciśnienie tłoczenia zmniejszone jest o opory w przewodzie doprowadzającym powietrze.

VITOCROSSAL 300

Wyposażenie dodatkowe kotła grzewczego

[Przejdź do spisu treści](#)

2.3

Znamionowa moc cieplna (kW)	800,0	1000,0	
Kocioł grzewczy			
1 zestaw podkładek dźwiękochłonnych.	ZK03883		nr zam. Gr. mat. W
Ogranicznik ciśnienia maksymalnego 0 do 6 bar (0 do 0,6 MPa) Zgodnie z EN 12828 w instalacjach jedno- i wielokotłowych wymagany dla każdego kotła o mocy powyżej 300 kW.	7438025		nr zam. Gr. mat. W
			
Ogranicznik ciśnienia minimalnego 0 do 6 bar (Z ważnym oznaczeniem podzespołu) Wymagany dla każdego kotła jako zastępcza ochrona przed brakiem wody (EN 12828).	7438030		nr zam. Gr. mat. W
			
Ogranicznik poziomu wody <ul style="list-style-type: none"> ■ Zastosowanie jako zabezpieczenie przed brakiem wody. ■ Do montażu na zasilaniu instalacji grzewczej poza kotłem grzewczym. Jako ogranicznik przed brakiem wody w kotłowniach dachowych (EN 12828). 	9529050		nr zam. PLN Gr. mat. W
Wspornik armatury z manometrem (3 wolne przyłącza) Do montażu ogranicznika ciśnienia maksymalnego z dodatkowym przyłączem dla kolejnych zabezpieczających ograniczników ciśnienia (3 wolne przyłącza). Do instalacji bez naczynia rozprężnego.	7425839		nr zam. Gr. mat. W
Wspornik armatury z manometrem (2 wolne przyłącza). Do montażu 1 ogranicznika ciśnienia maksymalnego i 1 ogranicznika ciśnienia minimalnego (2 przyłącza). Do instalacji z naczyniem rozprężnym.	7188380		nr zam. Gr. mat. W
Układ filtracji powietrza dolotowego <ul style="list-style-type: none"> ■ Do pracy z zasysaniem powietrza do spalania z zewnątrz <ul style="list-style-type: none"> – obudowa filtra – rura przyłączeniowa 	ZK05416		nr zam. Gr. mat. W

Wskazówka!

Vitocrossal 300 CRU jest wyposażony w 2 elektroniczne ograniczniki temperatury. W instalacjach bez naczynia rozprężnego nie jest konieczny dodatkowy ogranicznik temperatury.

[Przejdź do spisu treści](#)

Znamionowa moc cieplna (kW)	800,0	1000,0	
Instalacje neutralizacyjne			
Urządzenie neutralizacyjne <ul style="list-style-type: none"> Do kotłów kondensacyjnych o mocy 500 do 1500 kW. Z granulatem neutralizacyjnym (25 kg). 		7437829	nr zam. Gr. mat. W
Alarmowy wyłącznik przelewowy		7453157	nr zam. Gr. mat. W
Granulat neutralizacyjny 25 kg		9521748	nr zam. Gr. mat. W
Układ opóźnienia alarmu (regulowany)		7514684	nr zam. Gr. mat. W
Pompa kondensatu Do kondensatu z instalacji neutralizacyjnych gazowych lub olejowych kotłów kondensacyjnych, do wszystkich zakresów mocy.		7441770	nr zam. Gr. mat. W
Kłapa spalin			
Kłapa spalin z napędem DN 300 <ul style="list-style-type: none"> Z sprężyną nawrotną (bez krańcówek). W celu montażu kłapy wylotowej należy zamówić króciec przyłączeniowy kotła.		ZK03886	nr zam. Gr. mat. W
Inne			
Skrzynka serwisowa Pudełko ochronne do przechowywania teczek serwisowych z dokumentacją instalacji. Do przymocowania do wytwornicy ciepła lub do zawieszenia na ścianie. Kolor srebrny.		7334502	nr zam. Gr. mat. N



2.3

VITOCROSSAL 300

Wyposażenie dodatkowe regulatora

[Przejdź do spisu treści](#)

2.3

Czujniki		
Zanurzeniowy czujnik temperatury (NTC 10 kOhm) <ul style="list-style-type: none">Do pomiaru temperatury w tulei zanurzeniowej.Z przewodem przyłączeniowym (dł. 5,8 m) i wtyczką. 	7544848	nr zam. Gr. mat. W
Wyposażenie dodatkowe regulatora obiegu grzewczego		
Zestaw uzupełniający do 2. i 3. obiegu grzewczego <p>Elektroniczna płytki instalacyjna do montażu w regulatorze Vitotronic. Do regulacji dwóch obiegów grzewczych z mieszaczem.</p> <ul style="list-style-type: none">Z przyłączami do silników mieszaczy, czujników temperatury wody na zasilaniu (NTC 10 kOhm) i pomp obiegu grzewczego.Wtyk do silnika mieszacza i pompy każdego obiegu grzewczego.	ZK05916	nr zam. Gr. mat. W
Zestaw uzupełniający z mieszaczem <p>Dla jednego obiegu grzewczego z mieszaczem, z gotowymi do montażu okablowanymi wtykami.</p> <ul style="list-style-type: none">Silnik mieszacza z przewodem przyłączeniowym (dł. 4,0 m) i wtykiem. Montaż na zaworach mieszających Viessmann DN 20 do 50, R ½ do 1 ¼ nie dotyczy zaworów kołnierzowych).Przyłgowy czujnik temperatury zasilania (NTC 10 kOhm) z przewodem przyłączeniowym (dł. 5,8 m).Wtyk do pompy obiegu grzewczego. 	7441998	nr zam. Gr. mat. W
Komunikacja		
Moduł komunikacji LON i przewód połączeniowy LON <p>(dł. 7 m) potrzebny dla każdego regulatora Vitotronic 100 do komunikacji z regulatorem Vitotronic 300.</p>	Z003394	nr zam. Gr. mat. W
Opornik końcowy (terminator) sieci LON (2 szt.) <p>Do prawidłowej terminacji sieci LON. Mostki należy zamontować na wolnych końcach magistrali.</p>	7143497	nr zam. Gr. mat. W
Adapter wtykowy do zewnętrznych urządzeń zabezpieczających <p>(odbiornik magistrali KM) Do przyłączenia 4 dodatkowych urządzeń zabezpieczających (np. zabezpieczenie przed brakiem wody, ogranicznik ciśnienia minimalnego i maksymalnego). (Możliwe maks. 2 adaptory wtykowe dla 7 urządzeń zabezpieczających.)</p>	7164404	nr zam. Gr. mat. W

Wskazówka!

Dodatkowy osprzęt i oprogramowanie patrz następujące rejestry:

- ▶ Rejestr 1. Komunikacja i automatyka budynków.
- ▶ Rejestr 9. Osprzęt regulatorów (zdalne sterowanie, czujniki).
- ▶ Rejestr 11. Oprogramowanie do serwisowania i uruchamiania.

[Przejdź do spisu treści](#)



Ceny na zapytanie

2.4



Vitocrossal 300

Typ CR3B

Gazowy kocioł kondensacyjny zasilany gazem ziemnym E, Lw i gazem płynnym P

- Z dwoma króćcami wody powrotnej.
- Dostarczany w częściach.

Dopuszczalna temperatura robocza do 95°C.
Dopuszczalna temperatura zabezpieczenia do 110°C.

Dopuszczalne ciśnienie robocze 6 bar (0,6 MPa).

Oznaczenie CE: CE-0085AU0315.

- Sprawność znormalizowana: do 98% (H_s)
- Duża trwałość i wysokie bezpieczeństwo eksploatacji dzięki odpornym na korozję powierzchniom grzewczym Inox-Crossal wykonanym ze stali nierdzewnej.
- Bardzo skuteczne przekazywanie ciepła i wysoki stopień kondensacji dzięki powierzchni grzewczej Inox-Crossal.
- Efekt samooczyszczania dzięki gładkim powierzchniom ze stali nierdzewnej.
- Spalanie z niską emisją zanieczyszczeń dzięki niskiemu obciążeniu i przelotowej formie komory spalania.
- Łatwe wstawienie do pomieszczenia technicznego dzięki dzielonej konstrukcji.
- Dwa króćce wody powrotnej zapewniają optymalne pod względem kondensacji połączenie hydrauliczne.
- Łatwy w obsłudze regulator Vitotronic z wyświetlaczem dotykowym.
- Zintegrowany moduł WiFi jako złącze serwisowe.
- Oszczędna i pewna praca instalacji dzięki regulatorowi Vitotronic, który w połączeniu z Vitogate 300 (wyposażenie dodatkowe) umożliwia integrację z nadrzędnymi systemami automatyki budynków (BMS).

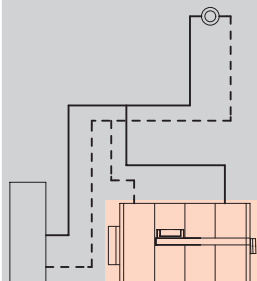
VITOCROSSAL 300

Instalacja jednokotłowa z regulatorem stałotemperaturowym

[Przejdź do spisu treści](#)

Instalacja grzewcza

2.4



- Instalacja jednokotłowa do eksploatacji z podwyższoną temperaturą wody w kotle

Vitotronic 100 Typ CC1E, do eksploatacji stałotemperaturowej

- Elektroniczny regulator obiegu kotła.
- Do palnika dwustopniowego lub modulowanego.
- Z regulacją temperatury wody w podgrzewaczu.



W przypadku zastosowania w instalacjach jednokotłowych konieczne jest oddzielne zamówienie czujnika temperatury wody w podgrzewaczu:

Zanurzeniowy czujnik temperatury (NTC 10 kOhm)
7544848 **Gr.mat.W**

Korpus kotła	Zakres mocy cieplnej (kW) przy temp. wody grzewczej 50/30°C				nr zam. Gr.mat.W
	Zakres mocy cieplnej (kW) przy temp. wody grzewczej 80/60°C				
	787 720	978 895	1100 1006	1400 1280	
Dzielony	CR3B061	CR3B062	CR3B063	CR3B064	

Dane techniczne					
Długość	3021	3221	3338	3688	mm
Szerokość	1281	1281	1463	1463	mm
Wysokość	1676	1676	1676	1676	mm
Masa	1553	1635	1980	2185	kg
Przyłącze spalin	300	300	350	350	Ø mm

Zakres dostawy:

- Korpus kotła z izolacją cieplną.
- Regulator obiegu kotła, z okablowanymi wtykami.
- Drzwi kotła z płytą palnika.
- Przeciwwkołnierze ze śrubami i uszczelkami.

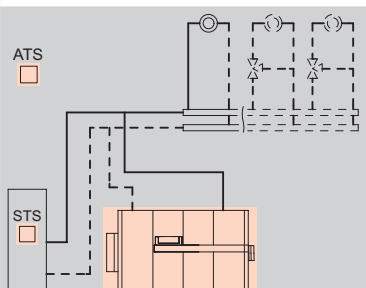
Wskazówki!

- Maksymalna temperatura progowa wynosi 110°C.
- Maksymalnie osiągalna temperatura na zasilaniu wynosi ok. 15 K (Kelvina) poniżej temperatury progowej.
- Warunki eksploatacyjne patrz dane techniczne.
- Wskazówki projektowe połączenia hydraulicznego, patrz wytyczne projektowe.

Do montażu palnika należy zastosować zawartą w zakresie dostawy i cenie płytę palnika (nieowierconą).

Przejdź do spisu treści

Instalacja grzewcza



- Instalacja jednokotłowa z płynnie obniżaną temperaturą wody w kotle lub
- Instalacja jednokotłowa z 1 albo 2 obiegami grzewczymi z mieszaczem

Vitotronic 200

Typ CO1E, do pracy sterowanej zależnie od pogody

- Z regulacją maks. 2 obiegów z mieszaczem (z wymaganym wyposażeniem dodatkowym).
- Sterowany pogodowo, cyfrowy regulator obiegu kotła i obiegu grzewczego.
- Z cyfrowym zegarem sterującym z programem dziennym i tygodniowym.
- Do palnika dwustopniowego lub modulowanego.
- Z oddzielnie nastawianymi czasami, krzywymi grzewczymi, wymaganymi wartościami temperatury i programami grzewczymi.
- Z regulatorem i czujnikiem temperatury wody w podgrzewaczu.
- Z możliwością komunikacji przez magistralę LON.



Dla obiegów z mieszaczem wymagane rozszerzenie dla 2 i 3 obiegu.

Zestaw uzupełniający do 2. i 3. obiegu grzewczego

ZK05916

Gr.mat.W

Zestaw uzupełniający z mieszaczem

7441998

Gr.mat.W

Dla komunikacji poprzez LON wymagany moduł komunikacyjny LON.

Moduł komunikacji LON i przewód połączeniowy LON

Z003394

Gr.mat.W

Korpus kotła	Zakres mocy cieplnej (kW) przy temp. wody grzewczej 50/30°C				nr zam. Gr.mat.W
	Zakres mocy cieplnej (kW) przy temp. wody grzewczej 80/60°C				
	787 720	978 895	1100 1006	1400 1280	
Dzielony	CR3B065	CR3B066	CR3B067	CR3B068	

Dane techniczne					
Długość	3021	3221	3338	3688	mm
Szerokość	1281	1281	1463	1463	mm
Wysokość	1676	1676	1676	1676	mm
Masa	1553	1635	1980	2185	kg
Przyłącze spalin	300	300	350	350	Ø mm

Zakres dostawy:

- Korpus kotła z izolacją cieplną.
- Regulator obiegu kotła, z okablowanymi wtykami.
- Drzwi kotła z płytą palnika.
- Przeciwnożerze ze śrubami i uszczelkami.

Wskazówki!

- Maksymalna temperatura progowa wynosi 110°C.
- Maksymalnie osiągalna temperatura na zasilaniu wynosi ok. 15 K (Kelvina) poniżej temperatury progowej.
- Warunki eksploatacyjne patrz dane techniczne.
- Wskazówki projektowe połączenia hydraulicznego, patrz wytyczne projektowe.

Do montażu palnika należy zastosować zawartą w zakresie dostawy i cenie płytę palnika (nieowierconą).

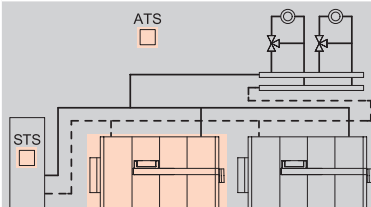
VITOCROSSAL 300

Instalacja wielokotłowa

[Przejdź do spisu treści](#)

Instalacja grzewcza

2.4



max. 8 kotłów

Vitotronic 300

Typ CM1E, do pracy sterowanej zależnie od pogody

Vitocrossal 300 z podstawowym wyposażeniem regulacyjnym dla instalacji wielokotłowych

- Zintegrowane sterowanie kaskadą maks. 8 kotłów grzewczych.
- Regulacja do 2 obiegów grzewczych z mieszaczem.
- Ustawianie programów roboczych, wartości zadanych, programów czasowych ogrzewania pomieszczeń i podgrzewania wody w podgrzewaczu.
- Regulacja temperatury w podgrzewaczu z czujnikiem.
- Z panelem energetycznym, zintegrowanym systemem diagnostycznym i wieloma innymi funkcjami.
- Z możliwością komunikacji przez magistralę LON (moduł komunikacyjny LON w zakresie dostawy).



Dla zamknięcia pętli magistrali LON należy zamówić dodatkowo:

Opornik końcowy (terminator) sieci LON (2 szt.)

7143497

Gr.mat.W

Korpus kotła

Zakres mocy cieplnej (kW) przy temp. wody grzewczej 50/30°C

Zakres mocy cieplnej (kW) przy temp. wody grzewczej 80/60°C

	Zakres mocy cieplnej (kW) przy temp. wody grzewczej 50/30°C				nr zam. Gr.mat.W
	787 720	978 895	1100 1006	1400 1280	
Dzielony	CR3B069	CR3B070	CR3B071	CR3B072	

Dane techniczne

	3021	3221	3338	3688	
Długość	3021	3221	3338	3688	mm
Szerokość	1281	1281	1463	1463	mm
Wysokość	1676	1676	1676	1676	mm
Masa	1553	1635	1980	2185	kg
Przyłącze spalin	300	300	350	350	Ø mm

Zakres dostawy:

- Korpus kotła z izolacją cieplną.
- Regulator obiegu kotła, z okablowanymi wtykami.
- Drzwi kotła z płytą palnika.
- Przeciwnożerze ze śrubami i uszczelkami.

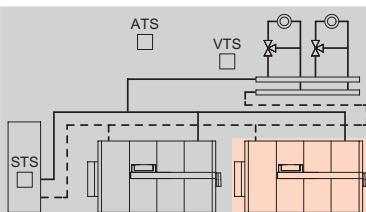
Wskazówki!

- Maksymalna temperatura progowa wynosi 110°C.
- Maksymalnie osiągalna temperatura na zasilaniu wynosi ok. 15 K (Kelvina) poniżej temperatury progowej.
- Warunki eksploatacyjne patrz dane techniczne.
- Wskazówki projektowe połączenia hydraulicznego, patrz wytyczne projektowe.

Do montażu palnika należy zastosować zawartą w zakresie dostawy i cenie płytę palnika (nieowierconą).

[← Przejdź do spisu treści](#)

Instalacja grzewcza



max. 8 kotłów

Vitotronic 100

Typ CC1E, do pracy sterowanej zależnie od pogody

W połączeniu z regulatorem Vitotronic 300 dla instalacji wielokotłowej.

- Dla każdego kolejnego kotła grzewczego instalacji wielokotłowej.
- Elektroniczny regulator obiegu kotła.
- Do palnika dwustopniowego lub modułowego.
- Z możliwością komunikacji przez magistralę LON (z modułem komunikacyjnym LON dostarczanym osobno).

Moduł komunikacyjny LON musi być dodatkowo zamówiony dla każdego kolejnego kotła w kaskadzie:

Moduł komunikacji LON i przewód połączeniowy LON
Z003394 **Gr.mat.W**



2.4

Korpus kotła	Zakres mocy cieplnej (kW) przy temp. wody grzewczej 50/30°C				nr zam. Gr.mat.W
	Zakres mocy cieplnej (kW) przy temp. wody grzewczej 80/60°C				
	787 720	978 895	1100 1006	1400 1280	
Dzielony	CR3B061	CR3B062	CR3B063	CR3B064	

Dane techniczne					
Długość	3021	3221	3338	3688	mm
Szerokość	1281	1281	1463	1463	mm
Wysokość	1676	1676	1676	1676	mm
Masa	1553	1635	1980	2185	kg
Przyłącze spalin	300	300	350	350	Ø mm

Zakres dostawy:

- Korpus kotła z izolacją cieplną.
- Regulator obiegu kotła, z okablowanymi wtykami.
- Drzwi kotła z płytą palnika.
- Przeciwkołnierze ze śrubami i uszczelkami.

Wskazówki!

- Maksymalna temperatura progowa wynosi 110°C.
- Maksymalnie osiągalna temperatura na zasilaniu wynosi ok. 15 K (Kelvina) poniżej temperatury progowej.
- Warunki eksploatacyjne patrz dane techniczne.
- Wskazówki projektowe połączenia hydraulicznego, patrz wytyczne projektowe.



Do montażu palnika należy zastosować zawartą w zakresie dostawy i cenie płytę palnika (nieowierconą).

VITOCROSSAL 300


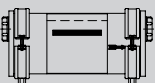


Wyposażenie dodatkowe kotła grzewczego

[Przejdź do spisu treści](#)

2.4

Znamionowa moc cieplna (kW)	787,0	978,0	1100,0	1400,0	
Kocioł grzewczy					
1 komplet podkładek dźwiękochłonnych pod kocioł	7196321		7196322		nr zam. Gr.mat.W
Ogranicznik ciśnienia maksymalnego 0 do 6 bar (0 do 0,6 MPa) Zgodnie z EN 12828 w instalacjach jedno- i wielokotłowych wymagany dla każdego kotła o mocy powyżej 300 kW. 	7438025				nr zam. Gr.mat.W
Ogranicznik ciśnienia minimalnego 0 do 6 bar (0 do 0,6 MPa) Zastosowanie jako zabezpieczenie przed niskim poziomem wody (EN 12828) 	7438030				nr zam. Gr.mat.W
Wspornik armatury z manometrem (3 wolne przyłącza) Do montażu ogranicznika ciśnienia maksymalnego z dodatkowym przyłączem dla kolejnych zabezpieczających ograniczników ciśnienia (3 wolne przyłącza). Do instalacji bez naczynia rozprężnego.	7425839				nr zam. Gr.mat.W
Ogranicznik poziomu wody <ul style="list-style-type: none"> ■ Zastosowanie jako zabezpieczenie przed brakiem wody. ■ Do montażu na zasilaniu instalacji grzewczej poza kotłem grzewczym. 	9529050				nr zam. Gr.mat.W
Osprzęt zabezpieczający					
Zestaw wyposażenia do naczynia rozprężnego <ul style="list-style-type: none"> ■ Zabezpieczający ogranicznik temperatury. ■ Tuleja zanurzeniowa G 1/2 × 230 mm dł. ■ Zabezpieczający ogranicznik ciśnienia (ogranicznik ciśnienia maksymalnego 0 do 6 bar nadciśnienia). 	Z010203				nr zam. Gr.mat.W
System spalinowy – kłapy spalin					
Kłapa spalin DN 300 Sterowana ręcznie. Należy zamówić oddzielnie.	ZK04712	—			nr zam. Gr.mat.W
Kłapa spalin DN 350 Sterowana ręcznie. Należy zamówić oddzielnie.	—	ZK04713			nr zam. Gr.mat.W

Przejdź do spisu treści

Znamionowa moc cieplna (kW)	787,0	978,0	1100,0	1400,0	
Instalacje neutralizacyjne					
Urządzenie neutralizacyjne <ul style="list-style-type: none"> ■ Do kotłów kondensacyjnych o mocy 500 do 1500 kW. ■ Z granulatem neutralizacyjnym (25 kg). 	7437829			nr zam. Gr.mat. W	
Urządzenie neutralizacyjne <ul style="list-style-type: none"> ■ Do kotłów kondensacyjnych o mocy 500 do 1500 kW. ■ Z granulatem neutralizacyjnym. 	7968321			nr zam. Gr.mat. W	
Alarmowy wyłącznik przelewowy 	7453157			nr zam. Gr.mat. W	
Układ opóźnienia alarmu (regulowany)	7514684			nr zam. Gr.mat. W	
Pompa kondensatu Do kondensatu z instalacji neutralizacyjnych gazowych lub olejowych kotłów kondensacyjnych, do wszystkich zakresów mocy. 	7441770			nr zam. Gr.mat. W	
Mieszacz					
Mieszacz do instalacji grzewczej i mieszacz specjalny do instalacji ogrzewania podłogowego ► Wersje, numery katalog. i ceny, patrz rejestr 9.3					



2.4

VITOCROSSAL 300

Wyposażenie dodatkowe regulatora

[Przejdź do spisu treści](#)

2.4

Czujniki		
Zanurzeniowy czujnik temperatury (NTC 10 kOhm) <ul style="list-style-type: none">Do pomiaru temperatury w tulei zanurzeniowej.Z przewodem przyłączeniowym (dł. 5,8 m) i wtyczką. 	7544848	nr zam. Gr. mat. W
Wyposażenie dodatkowe regulatora obiegu grzewczego		
Zestaw uzupełniający do 2. i 3. obiegu grzewczego <p>Elektroniczna płytki instalacyjna do montażu w regulatorze Vitotronic Do regulacji dwóch obiegów grzewczych z mieszaczem.</p> <ul style="list-style-type: none">Z przyłączami do silników mieszaczy, czujników temperatury wody na zasilaniu (NTC 10 kOhm) i pomp obiegu grzewczego.Wtyk do silnika mieszacza i pompy każdego obiegu grzewczego.	ZK05916	nr zam. Gr. mat. W
Zestaw uzupełniający z mieszaczem <p>Dla jednego obiegu grzewczego z mieszaczem, z gotowymi do montażu okablowanymi wtykami.</p> <ul style="list-style-type: none">Silnik mieszacza z przewodem przyłączeniowym (dł. 4,0 m) i wtykiem. Montaż na zaworach mieszających Viessmann DN 20 do 50, R ½ do 1 ¼ nie dotyczy zaworów kołnierzowych).Przyłgowy czujnik temperatury zasilania (NTC 10 kOhm) z przewodem przyłączeniowym (dł. 5,8 m).Wtyk do pompy obiegu grzewczego. 	7441998	nr zam. Gr. mat. W
Komunikacja		
Moduł komunikacji LON i przewód połączeniowy LON <p>(dł. 7 m) potrzebny dla każdego regulatora Vitotronic 100 do komunikacji z regulatorem Vitotronic 300.</p>	Z003394	nr zam. Gr. mat. W
Opornik końcowy (terminator) sieci LON (2 szt.) <p>Do prawidłowej terminacji sieci LON. Mostki należy zamontować na wolnych końcach magistrali.</p>	7143497	nr zam. Gr. mat. W
Adapter wtykowy do zewnętrznych urządzeń zabezpieczających <p>(odbiornik magistrali KM) Do przyłączenia 4 dodatkowych urządzeń zabezpieczających (np. zabezpieczenie przed brakiem wody, ogranicznik ciśnienia minimalnego i maksymalnego). (Możliwe maks. 2 adaptory wtykowe dla 7 urządzeń zabezpieczających.)</p>	7164404	nr zam. Gr. mat. W

Wskazówka!

Dodatkowy osprzęt i oprogramowanie patrz rejestry:

- ▶ Rejestr 1, Komunikacja i automatyka budynków.
- ▶ Rejestr 11, Osprzęt regulatorów (zdalne sterowanie, czujniki itp.).
- ▶ Rejestr 13, Oprogramowanie do serwisowania i uruchamiania.

[Przejdź do spisu treści](#)**Kotły wodne Vitomax** **3.1**

Wysokotemperaturowy, elektryczny kocioł wodny
– Vitomax HW-E 0,13 do 9,17 MW

Wysokotemperaturowy, hybrydowy kocioł wodny
– Vitomax HW-EH 0,78 do 15,72 MW

Wysokociśnieniowy kocioł wodny
– Vitomax HW 0,35 do 21 MW

Niskociśnieniowy kocioł wodny
– Vitomax LW 0,7 do 21,5 MW

Niskociśnieniowy kocioł wodny
– Vitomax LW 0,7 do 1,95 MW

Kotły parowe Vitomax **3.2**

Wysokociśnieniowy, elektryczny kocioł parowy
– Vitomax HS-E 0,2 do 10 t/h

Wysokociśnieniowy, hybrydowy kocioł parowy
– Vitomax HS-EH 1,2 do 24 t/h

Wysokociśnieniowy kocioł parowy
– Vitomax HS 0,5 do 31,5 t/h

Niskoprężny kocioł parowy
– Vitomax LS 0,26 do 2,2 t/h

Wysokotemperaturowe kotły wodne

dla dopuszczalnej temperatur na zasilaniu do 210 °C
0,13 do 21,5 MW

[Przejdź do spisu treści](#)



na zapytanie



3.1

Vitomax HW-E (kocioł elektryczny)

Wysokotemperaturowy, elektryczny kocioł wodny do eksploatacji na prąd elektryczny za pomocą 1, 4 lub 7. grzałek kołnierzowych.

Moce od 0,13 do 9,17 MW

Dop. ciśnienia robocze do 18 bar (do 30 bar na zapytanie)
Zasilanie grzałek 400/600 V 50/60 Hz

Vitomax LW

Niskociśnieniowy kocioł wodny z/bez zintegrowanym ekonomizerem kondensującym lub niekondensującym do eksploatacji na olej lub gaz

Moce od 0,7 do 21,5 MW

Dopuszczalna temperatura na zasilaniu do 110°C
Dopuszczalne ciśnienia robocze 6, 10, 16 bar

Dostępne również w wykonaniu Low-NO_x
(gaz < 70 mg/m³ / olej < 150 mg/m³)

Vitomax HW-EH (elektryczny kocioł hybrydowy)

Wysokotemperaturowy kocioł wodny zasilany paliwem z 2 dodatkowymi grzałkami kołnierzowymi do wykorzystania prądu elektrycznego.

Moce od 0,78 do 15,72 MW

Dop. ciśnienia robocze do 25 bar (do 30 bar na zapytanie)
Zasilanie grzałek 400/600 V 50/60 Hz

Vitomax HW

Wysokociśnieniowy kocioł wodny z/bez zintegrowanym ekonomizerem kondensacyjnym lub niekondensacyjnym do eksploatacji na olej lub gaz

Moce od 0,35 do 21,0 MW

Dopuszczalna temperatura na zasilaniu > 110°C
Dopuszczalne ciśnienie robocze 6 do 20 bar

Dostępne również w wykonaniu Low-NO_x
(gaz < 70 mg/m³ / olej < 150 mg/m³)

[Przejdź do spisu treści](#)

3.1

[← Przejdź do spisu treści](#)**Nowy****3.1**

Vitomax LW

Typ M60A

Niskotemperaturowy kocioł olejowy/gazowy

Kocioł trójciągowy

Do eksploatacji z płynnie obniżoną temperaturą wody w kotle.

Dopuszczalne ciśnienie: 6 bar (0,6 MPa)

Dopuszczalna temperatura na zasilaniu
(= temperatura zabezpieczenia) do 110°C.

- Oszczędny i nieuciążliwy dla środowiska dzięki pracy z płynnie obniżoną temperaturą wody w kotle.
- Sprawność znormalizowana przy eksploatacji z olejem opałowym: 89% (H_S)
- Opcjonalny wymiennik ciepła spaliny/woda ze stali nierdzewnej do dużej sprawności znormalizowanej dzięki wykorzystaniu ciepła kondensacji.
- Kocioł trójciągowy o małym obciążeniu komory spalania, dzięki czemu spalanie odbywa się z niską emisją zanieczyszczeń.
- Obszerny płaszcz wodny i duża pojemność wodna zapewniają dobrą cyrkulację własną i bezpieczne przenoszenie ciepła.
- Długie cykle pracy palnika oraz niewiele przerw w pracy dzięki dużej pojemności wodnej chronią środowisko.
- Łatwe wstawienie do kotłowni dzięki zwartej konstrukcji – ważne przy modernizacji.
- Prosty w obsłudze regulator Vitotronic z wyświetlaczem dotykowym.
- Zintegrowany moduł WiFi jako złącze serwisowe.
- Oszczędna i pewna praca instalacji dzięki regulatorowi Vitotronic, który w połączeniu z Vitogate 300 (wyposażenie dodatkowe) umożliwia integrację z nadrzędnymi systemami automatyki budynków (BMS).

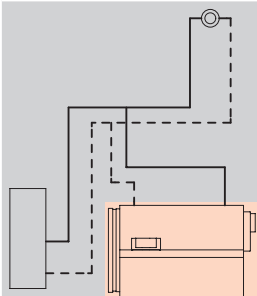
VITOMAX LW

Instalacja jednokotłowa

[Przejdź do spisu treści](#)

Instalacja grzewcza

3.1



- Instalacja jednokotłowa do eksploatacji z podwyższoną temperaturą wody w kotle

Vitotronic 100 Typ CC1E, do eksploatacji stałotemperaturowej

- Elektroniczny regulator obiegu kotła.
- Do palnika dwustopniowego lub modułowego.
- Z regulacją temperatury wody w podgrzewaczu.



W przypadku zastosowania w instalacjach jednokotłowych konieczne jest oddzielne zamówienie czujnika temperatury wody w podgrzewaczu:

Zanurzeniowy czujnik temperatury (NTC 10 kOhm)
nr zam. 7544848 **MG W**

Warianty palników	Znamionowa moc cieplna (kW)						nr zam. MG W
	700,0	900,0	1100,0	1300,0	1600,0	1950,0	
Drzwi kotła	Z027971	Z027972	Z027973	Z027974	Z027975	Z027976	

Dane techniczne							
Długość (głębokość)	2294	2594	2561	2781	3211	3211	mm
Szerokość	1425	1425	1520	1520	1625	1625	mm
Wysokość	1719	1719	1952	1952	2172	2172	mm
Masa	1725	1955	2395	2585	3495	3650	kg
Przyłącze spalin	300	300	350	350	400	400	Ø mm

- Zakres dostawy:**
- Korpus kotła z izolacją cieplną.
 - Regulator obiegu kotła, z okablowanymi wtykami.
 - Drzwi kotła z płytą palnika.
 - Przeciwnożnierze ze śrubami i uszczelkami.
 - Przyrząd do czyszczenia.
 - Przyłącze wyposażenia techniczno-zabezpieczającego (temperatura progowa 110°C) – bez konieczności zastosowania dodatkowego elementu pośredniego na zasilaniu.

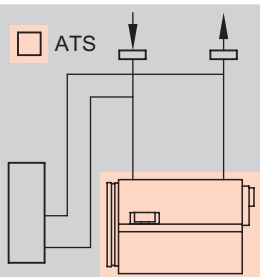
Wskazówki!

- Maksymalnie osiągalna temperatura na zasilaniu wynosi ok. 15 K poniżej temperatury progowej.
- Warunki eksploatacyjne patrz dane techniczne.
- Wskazówki projektowe połączenia hydraulicznego, patrz dokumentacja projektowa.

Do montażu palnika, którego otwory nie są zgodne z dokumentacją projektową, należy zastosować zawartą w zakresie dostawy i cenie płytę palnika (nienawierconą).

Przejdź do spisu treści

Instalacja grzewcza



- Instalacja jednokotłowa do eksploatacji z płynnie obniżaną temperaturą wody w kotle lub
- Instalacja jednokotłowa i 1 albo 2 obiegi grzewcze z mieszaczem

Vitotronic 200 Typ CO1E, do pracy sterowanej zależnie od pogody

Z regulacją maks. 2 obiegów z mieszaczem (z wymaganym wyposażeniem dodatkowym).

- Sterowany pogodowo, cyfrowy regulator obiegu kotła i obiegu grzewczego.
- Z cyfrowym zegarem sterującym z programem dziennym i tygodniowym.
- Do palnika dwustopniowego lub modułowego.
- Z oddzielnie nastawianymi czasami, krzywymi grzewczymi, wymaganymi wartościami temperatury i programami grzewczymi.
- Z regulatorem i czujnikiem temperatury wody w podgrzewaczu.
- Z możliwością komunikacji przez magistrale LON.

Dla obiegów z mieszaczem wymagane rozszerzenie dla 2 i 3 obiegu (płytki instalacyjna do montażu w regulatorze).

Zestaw uzupełniający do 2. i 3. obiegu grzewczego

nr zam. ZK05916

PLN MG W

Do każdego obiegu grzewczego z mieszaczem konieczny jest zestaw uzupełniający.

Zestaw uzupełniający z mieszaczem

nr zam. 7441998

PLN MG W

(dla zaworów Viessmann do DN50, pozostałe silniki mieszaczy patrz wyposażenie dodatkowe)

Dla komunikacji poprzez LON wymagany moduł komunikacyjny LON.

Moduł komunikacji LON i przewód połączeniowy LON

nr zam. Z003394

PLN MG W



3.1

Warianty palników	Znamionowa moc cieplna (kW)						nr zam. MG W
	700,0	900,0	1100,0	1300,0	1600,0	1950,0	
Drzwi kotła	Z027977	Z027978	Z027979	Z027980	Z027981	Z027982	

Dane techniczne							
Długość (głębokość)	2294	2594	2561	2781	3211	3211	mm
Szerokość	1425	1425	1520	1520	1625	1625	mm
Wysokość	1719	1719	1952	1952	2172	2172	mm
Masa	1725	1955	2395	2585	3495	3650	kg
Przyłącze spalin	300	300	350	350	400	400	Ø mm

Zakres dostawy:

- Korpus kotła z izolacją cieplną.
- Regulator obiegu kotła, z okablowanymi wtykami.
- Drzwi kotła z płytą palnika.
- Przeciwnożerze ze śrubami i uszczelkami.
- Przyrząd do czyszczenia.
- Przyłącze wyposażenia techniczno-zabezpieczającego (temperatura progowa 110°C) – bez konieczności zastosowania dodatkowego elementu pośredniego na zasilaniu.

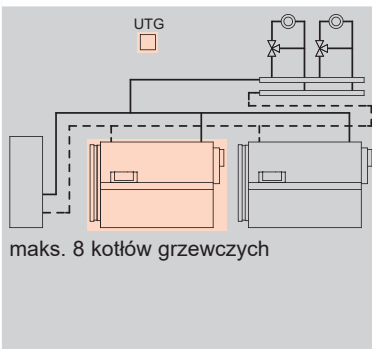
Wskazówki!

- Maksymalnie osiągalna temperatura na zasilaniu wynosi ok. 15 K poniżej temperatury progowej.
- Warunki eksploatacyjne patrz dane techniczne.
- Wskazówki projektowe połączenia hydraulicznego, patrz dokumentacja projektowa.

Do montażu palnika, którego otwory nie są zgodne z dokumentacją projektową, należy zastosować zawartą w zakresie dostawy i cenie płytę palnika (nienawierconą).

Instalacja grzewcza

3.1



Vitotronic 300 Typ CM1E, do pracy sterowanej zależnie od pogody

Z podstawowym wyposażeniem regulacyjnym dla instalacji wielokotłowych.

- Sterowanie kaskadą maks. 8 kotłów grzewczych.
- Regulacja do 2 obiegów grzewczych z mieszaczem.
- Regulacja temperatury w podgrzewaczu z czujnikiem temperatury.
- Z panelem energetycznym i systemem diagnostycznym.
- Komunikacja wewnętrzna kaskady poprzez szynę LON (moduł komunikacyjny automatyki Vitotronic 300 w zakresie dostawy).

Do zakończenia pętli magistrali LON należy zamówić dodatkowo:

Opornik końcowy (terminator) sieci LON
nr zam. 7143497 **MG W**



Warianty palników	Znamionowa moc cieplna (kW)						nr zam. MG W
	700,0	900,0	1100,0	1300,0	1600,0	1950,0	
Drzwi kotła	Z027983	Z027984	Z027985	Z027986	Z027987	Z027988	

Dane techniczne							
Długość (głębokość)	2294	2594	2561	2781	3211	3211	mm
Szerokość	1425	1425	1520	1520	1625	1625	mm
Wysokość	1719	1719	1952	1952	2172	2172	mm
Masa	1725	1955	2395	2585	3495	3650	kg
Przyłącze spalin	300	300	350	350	400	400	Ø mm

Zakres dostawy:

- Korpus kotła z izolacją cieplną.
- Regulator obiegu kotła, z okablowanymi wtykami.
- Drzwi kotła z płytą palnika.
- Przeciwnożnierze ze śrubami i uszczelkami.
- Przyrząd do czyszczenia.
- Przyłącze wyposażenia techniczno-zabezpieczającego (temperatura progowa 110°C) – bez konieczności zastosowania dodatkowego elementu pośredniego na zasilaniu.

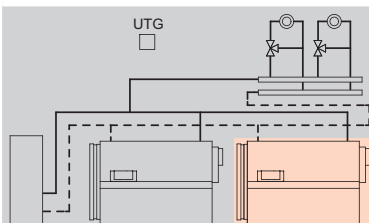
Wskazówki!

- Maksymalnie osiągalna temperatura na zasilaniu wynosi ok. 15 K poniżej temperatury progowej.
- Warunki eksploatacyjne patrz dane techniczne.
- Wskazówki projektowe połączenia hydraulicznego, patrz dokumentacja projektowa.

Do montażu palnika, którego otwory nie są zgodne z dokumentacją projektową, należy zastosować zawartą w zakresie dostawy i cenie płytę palnika (nienawierconą).

[Przejdź do spisu treści](#)

Instalacja grzewcza



maks. 8 kotłów grzewczych

Vitotronic 100 Typ CC1E, do pracy sterowanej zależnie od pogody

Jako kocioł nadążny w połączeniu z regulatorem Vitotronic 300 dla instalacji wielokotłowej.

- Dla każdego kolejnego kotła grzewczego instalacji wielokotłowej.
- Elektroniczny regulator obiegu kotła.
- Do palnika dwustopniowego lub modulowanego.
- Z możliwością komunikacji przez magistralę LON.



Moduł komunikacyjny LON musi zostać zamówiony osobno.

Moduł komunikacji LON i przewód połączeniowy LON
nr zam. Z003394 **MG W**

Warianty palników	Znamionowa moc cieplna (kW)						nr zam. MG W
	700,0	900,0	1100,0	1300,0	1600,0	1950,0	
Drzwi kotła	Z027971	Z027972	Z027973	Z027974	Z027975	Z027976	

Dane techniczne							
Długość (głębokość)	2294	2594	2561	2781	3211	3211	mm
Szerokość	1425	1425	1520	1520	1625	1625	mm
Wysokość	1719	1719	1952	1952	2172	2172	mm
Masa	1725	1955	2395	2585	3495	3650	kg
Przyłącze spalin	300	300	350	350	400	400	Ø mm

Zakres dostawy:

- Korpus kotła z izolacją cieplną.
- Regulator obiegu kotła, z okablowanymi wtykami.
- Drzwi kotła z płytą palnika.
- Przeciwnożnierze ze śrubami i uszczelkami.
- Przyrząd do czyszczenia.
- Przyłącze wyposażenia techniczno-zabezpieczającego (temperatura progowa 110°C) – bez konieczności zastosowania dodatkowego elementu pośredniego na zasilaniu.

Wskazówki!

- Maksymalnie osiągalna temperatura na zasilaniu wynosi ok. 15 K poniżej temperatury progowej.
- Warunki eksploatacyjne patrz dane techniczne.
- Wskazówki projektowe połączenia hydraulicznego, patrz dokumentacja projektowa.



Do montażu palnika, którego otwory nie są zgodne z dokumentacją projektową, należy zastosować zawartą w zakresie dostawy i cenie płytę palnika (nienawierconą).

3.1

VITOMAX LW

Wyposażenie dodatkowe kotła grzewczego

[Przejdź do spisu treści](#)

Znamionowa moc cieplna (kW)	700,0	900,0	1100,0	1300,0	1600,0	1950,0	
Kocioł grzewczy							
1 komplet podkładek dźwiękochłonnych pod kocioł	7196318	7196320	7196321	7196322	7196324		nr zam. MG W
Wspornik armatury z manometrem Do montażu ogranicznika ciśnienia maksymalnego z dodatkowym przyłączem dla kolejnych zabezpieczających ograniczników ciśnienia (3 wolne przyłącza).	7425839						nr zam. MG W
Ogranicznik ciśnienia minimalnego 0 do 6 bar (0 do 0,6 MPa) (Z ważnym oznaczeniem podzespołu)	7438030						nr zam. MG W
							
Ogranicznik poziomu wody <ul style="list-style-type: none"> ■ Zastosowanie jako zabezpieczenie przed brakiem wody. ■ Do montażu na zasilaniu instalacji grzewczej poza kotłem grzewczym. ■ Z ważnym oznaczeniem podzespołu. 	9529050						nr zam. MG W
Ogranicznik ciśnienia maksymalnego 0 do 6 bar (0 do 0,6 MPa) (Z ważnym oznaczeniem podzespołu.)	7438025						nr zam. MG W
							
Zestaw środków zastępczych do naczynia rozprężnego <ul style="list-style-type: none"> ■ Zabezpieczający ogranicznik temperatury (z ważnym oznaczeniem podzespołu). ■ Tuleja zanurzeniowa G ½ × 150 mm długości. ■ Zabezpieczający ogranicznik ciśnienia (ogranicznik ciśnienia maksymalnego, nadciśnienie 0 do 6 bar) (z ważnym oznaczeniem podzespołu). 	Z009429						nr zam. MG W
Mieszacz							
Mieszacz do instalacji grzewczej i mieszacz specjalny do instalacji ogrzewania podłogowego <ul style="list-style-type: none"> ► Wersje, numery katalog. i ceny, patrz rejestr 10.4 							

3.1

[Przejdź do spisu treści](#)

Znamionowa moc cieplna (kW)	700,0	900,0	1100,0	1300,0	1600,0	1950,0	
Inne							
Skrzynka serwisowa Pudełko ochronne do przechowywania tacek serwisowych z dokumentacją instalacji. Do przymocowania do wytwornicy ciepła lub do zawieszenia na ścianie. Kolor srebrny.	7334502						nr zam. MG T



3.1

VITOMAX LW

Wyposażenie do regulacji

[Przejdź do spisu treści](#)

3.1

Czujniki		
Zanurzeniowy czujnik temperatury (NTC 10 kOhm) <ul style="list-style-type: none">Do pomiaru temperatury w tulei zanurzeniowej.Z przewodem przyłączeniowym (dł. 5,8 m) i wtyczką.		7544848 nr zam. MG W
Wyposażenie dodatkowe regulatora obiegu grzewczego		
Zestaw uzupełniający do 2. i 3. obiegu grzewczego <p>Elektroniczna płytki instalacyjna do montażu w regulatorze Vitotronic. Do regulacji dwóch obiegów grzewczych z mieszaczem.</p> <ul style="list-style-type: none">Z przyłączami do silników mieszaczy, czujników temperatury wody na zasilaniu (NTC 10 kOhm) i pomp obiegu grzewczego.Wtyk do silnika mieszacza i pompy każdego obiegu grzewczego.		ZK05916 nr zam. MG W
Zestaw uzupełniający z mieszaczem <p>Dla jednego obiegu grzewczego z mieszaczem, z gotowymi do montażu okablowanymi wtykami.</p> <ul style="list-style-type: none">Silnik mieszacza z przewodem przyłączeniowym (dł. 4,0 m) i wtykiem. Montaż na zaworach mieszających Viessmann DN 20 do 50, R ½ do 1 ¼ nie dotyczy zaworów kołnierzowych).Przyłgowy czujnik temperatury zasilania (NTC 10 kOhm) z przewodem przyłączeniowym (dł. 5,8 m).Wtyk do pompy obiegu grzewczego.Wymagane dla obiegu grzewczego z mieszaczem M2		7441998 nr zam. MG W
Komunikacja		
Moduł komunikacji LON i przewód połączeniowy LON <p>(dł. 7 m) potrzebny dla każdego regulatora Vitotronic 100 do komunikacji z regulatorem Vitotronic 300.</p>		Z003394 nr zam. MG W
Opornik końcowy (terminator) sieci LON <p>Do prawidłowej terminacji sieci LON. Mostki należy zamontować na wolnych końcach magistrali. 2 szt.</p>		7143497 nr zam. MG W
Inne		
Adapter wtykowy do zewnętrznych urządzeń zabezpieczających <p>(odbiornik magistrali KM) Do przyłączenia 4 dodatkowych urządzeń zabezpieczających (np. zabezpieczenie przed brakiem wody, ogranicznik ciśnienia minimalnego i maksymalnego). (Możliwe maks. 2 adaptory wtykowe dla 7 urządzeń zabezpieczających.)</p>		7164404 nr zam. MG W

Wskazówka!

Dodatkowy osprzęt i oprogramowanie patrz następujące rejestry:

- ▶ Rejestr 1. Komunikacja i automatyka dla budynków.
- ▶ Rejestr 10. Osprzęt regulatorów (zdalne sterowanie, czujniki).
- ▶ Rejestr 12. Oprogramowanie do serwisu i uruchamiania (Vitosoft itp).

[Przejdź do spisu treści](#)



na zapytanie



3.2



H₂ READY · 100%

Vitomax HS-E (kocioł elektryczny)

Wysokociśnieniowy elektryczny kocioł parowy zasilany prądem elektrycznym z wykorzystaniem 1, 3 lub 5 grzałek kołnierzowych.

Wydajności od 0,2 do 10,0 t/h
Dop. ciśnienia robocze do 18 bar (do 30 bar na zapytanie)
Zasilanie grzałek 400/600 V 50/60 Hz

Vitomax HS-EH (elektryczny kocioł hybrydowy)

Wysokociśnieniowy kocioł parowy zasilany paliwem z 2 dodatkowymi grzałkami kołnierzowymi do wykorzystania prądu elektrycznego.

Wydajności od 1,2 do 24 t/h
Dop. ciśnienia robocze do 25 bar (do 30 bar na zapytanie)
Zasilanie grzałek 400/600 V 50/60 Hz

Vitomax HS

Wysokociśnieniowy kocioł parowy z/bez zintegrowanym ECO do eksploatacji na olej lub gaz

Wydajności od 0,5 do 31,5 t/h
Dop. ciśnienia robocze 6 do 25 bar (do 30 bar na zapytanie)

Dostępne również w wykonaniu Low-NO_x
(gaz < 70 mg/m³ / olej < 150 mg/m³)

Vitomax LS

Niskoprężny kocioł parowy do eksploatacji na olej lub gaz

Wydajności od 0,26 do 2,2 t/h
Dop. ciśnienia robocze 0,5 lub 1,0 bar

[↶ Przejdź do spisu treści](#)

3.2

[Przejdź do spisu treści](#)

Vitocal 200-A PRO do 60°C z regulatorem pompy ciepła VIRVS	– Pompa ciepła powietrze/woda z napędem elektrycznym	32,2 do	128,7 kW	4.1
Vitocal 200-G PRO do 60°C z regulatorem pompy ciepła Vitotronic 200, typ WO1C	– Pompa ciepła solanka/woda dwustopniowa	75,4 do	101,0 kW	4.2
Vitocal 300-G PRO do 60°C z regulatorem pompy ciepła Vitotronic 200, typ WO1C	– Pompa ciepła solanka/woda dwustopniowa	84,9 do	222,2 kW	4.2
Vitocal 300-G PRO do 60°C z regulatorem pompy ciepła Vitotronic PLC, typ 2.0	– Pompa ciepła solanka/woda dwustopniowa	84,9 do	222,2 kW	4.3
Vitocal 350-G PRO do 75°C z regulatorem pompy ciepła Vitotronic PLC, typ 3.0	– Pompa ciepła solanka/woda z płynną regulacją wydajności	74,8 do	204,0 kW	4.4
Vitocal 350-HT PRO do 90°C z regulatorem pompy ciepła Vitotronic PLC, typ HT	– Pompa ciepła solanka/woda dwu- i trzystopniowa	56,6 do	144,9 kW	4.5

VITOCAL 200-A PRO

Pompa ciepła powietrze/woda typu monoblok do ustawienia na zewnątrz 32,2 i 128,7 kW

Przejdź do spisu treści




na zapytanie

Nowy



AWO-AC 201.A032



AWO-AC 202.A064



AWO-AC 204.A128

4.1

Vitocal 200-A PRO

Typ AWO-AC 201.A032

Typ AWO-AC 202.A064

Typ AWO-AC 204.A128

Pompa ciepła powietrze/woda z napędem elektrycznym

- Do ogrzewania i chłodzenia pomieszczeń oraz podgrzewu ciepłej wody użytkowej.
- Z regulatorem i graficznym panelem obsługowym do montażu ściennego.

Kolor obudowy: grafitowy

- Szybki montaż i łatwa obsługa dzięki fabrycznie zabudowanym podzespołom sterującym i zabezpieczeniom.
- Możliwość komunikacji z BMS w standardzie Modbus (wymagany dodatkowy element wyposażenia – Modbus-Clip).
- Temperatura na zasilaniu do 65°C umożliwia zastosowanie w obiektach modernizowanych.
- Wysoka efektywność osiągnięta przez wielostopniowy układ wydajnych sprężarek typu scroll w połączeniu z elektronicznym zaworem rozprężnym.
- Kompaktowe wymiary zewnętrzne ułatwiają montaż.
- Wyjątkowo cicha praca dzięki zoptymalizowanej konstrukcji i materiałom wyciszającym wysokiej jakości.
- Specjalna powłoka proszkowa zapewnia wysoką odporność na warunki zewnętrzne.
- Łatwa obsługa dzięki powtarzalności obiegów chłodniczych we wszystkich typach urządzenia.
- Możliwość monitoringu online instalacji.

[↶ Przejdź do spisu treści](#)

4.1

Przejdź do spisu treści



na zapytanie



4.2

Vitocal 200-G PRO

BW 202.A

Pompa ciepła z napędem elektrycznym do ogrzewania i podgrzewu wody użytkowej w jedno- lub dwusystemowych instalacjach grzewczych.

Ze sterowanym pogodowo **regulatorem pompy ciepła Vitotronic 200**.

Dopuszczalne ciśnienie robocze: woda grzewcza 10 bar (1,0 MPa).

- Dwustopniowa pompa ciepła solanka-woda: 75,4 i 101,0 kW (przy B0/W35 wg PN/EN 14511).
- Pompa ciepła z napędem elektrycznym do ogrzewania i chłodzenia.
- Z elektronicznym systemem łagodnego rozruchu (softstart).
- Ze sterowanym pogodowo regulatorem Vitotronic 200, typ WO1C.
- Z w pełni hermetycznymi sprężarkami spiralnymi scroll i czynnikiem roboczym R410A.
- Temperatury na zasilaniu maks. do 60°C w zależności od warunków pracy.
- Możliwa zabudowa w narożnikach, lewa lub prawa w zależności od zamówienia.
- Niski poziom hałasu dzięki fabrycznie zamontowanej obudowie dźwiękochłonnej.
- Kompaktowa i łatwa w obsłudze konstrukcja.
- Certyfikowana znakiem jakości EHPA-Q.

[Przejdź do spisu treści](#)

4.2

VITOCAL 300-G PRO

Dwustopniowa pompa ciepła
Pompa ciepła solanka/woda 84,9 do 222,2 kW

Przejdź do spisu treści



na zapytanie



4.3

Vitocal 300-G PRO

BW 302.D

Pompa ciepła z napędem elektrycznym do ogrzewania i podgrzewu wody użytkowej w jedno- lub dwusystemowych instalacjach grzewczych.

Ze sterowanym pogodowo regulatorem pompy ciepła Vitotronic 200.

Dopuszczalne ciśnienie robocze: woda grzewcza 10 bar (0,1 MPa)

- Dwustopniowa pompa ciepła solanka-woda: 84,9 do 222,2 kW (przy B0/W35 wg PN/EN 14511).
- Pompa ciepła z napędem elektrycznym do ogrzewania i chłodzenia.
- Z elektronicznym systemem łagodnego rozruchu (softstart).
- Ze sterowanym pogodowo regulatorem Vitotronic 200, typ WO1C.
- Z w pełni hermetycznymi sprężarkami spiralnymi scroll i czynnikiem roboczym R410A.
- Temperatury na zasilaniu maks. do 60°C w zależności od warunków pracy.
- Niski poziom hałasu dzięki zoptymalizowanej konstrukcji.
- Kompaktowa i łatwa w obsłudze konstrukcja.
- Certyfikowana znakiem jakości EHPA-Q

[↶ Przejdź do spisu treści](#)

4.3

Przejdź do spisu treści



na zapytanie



4.3

Vitocal 300-G PRO

Temperatura na zasilaniu do 60°C.

Dwustopniowa pompa ciepła z napędem elektrycznym do ogrzewania/chłodzenia i podgrzewu wody użytkowej w jedno- lub dwusystemowych instalacjach grzewczych.

Typ BWR 302.DS

- Z regulatorem PLC – do układów ze zdalnym nadzorem.
- Jako urządzenie wiodące (Master) w układach kaskadowych.

Typ BWS 302.DS

- Bez regulatora.
- Jako urządzenie nadążne (Slave) w układach kaskadowych.

Dopuszczalne ciśnienie robocze: woda grzewcza 10 bar (0,1 MPa).

- Dwustopniowa pompa ciepła solanka-woda: 84,9 do 222,2 kW (przy B0/W35 wg PN/EN 14511).
- Pompa ciepła z napędem elektrycznym do ogrzewania i chłodzenia.
- Z elektronicznym systemem łagodnego rozruchu (softstart).
- Ze sterowanym pogodowo regulatorem Vitotronic PLC, typ 2.0
- Z w pełni hermetycznymi sprężarkami spiralnymi scroll i czynnikiem roboczym R410A.
- Temperatury na zasilaniu maks. do 60°C w zależności od warunków pracy.
- Niski poziom hałasu dzięki zoptymalizowanej konstrukcji.
- Kompaktowa i łatwa w obsłudze konstrukcja.
- Certyfikowana znakiem jakości EHPA-Q

[↶ Przejdź do spisu treści](#)

4.3

VITOCAL 350-G PRO

Pompa ciepła solanka/woda
z płynną regulacją wydajności
75 do 210 kW

[Przejdź do spisu treści](#)



na zapytanie



4.4

Vitocal 350-G Pro

Temperatura na zasilaniu do 75°C

Sterowana falownikiem pompa ciepła z napędem elektrycznym do ogrzewania/chłodzenia oraz podgrzewu wody użytkowej w jedno- lub dwusystemowych instalacjach grzewczych.

Typ BWR 352.C

- Z regulatorem PLC – do układów ze zdalnym nadzorem.
- Jako urządzenie wiodące (Master) w układach kaskadowych.

Typ BWS 352.C

- Bez regulatora.
- Jako urządzenie nadążne (Slave) w układach kaskadowych.

Dopuszczalne ciśnienie robocze:
woda grzewcza 10 bar (1,0 MPa).

- Pompa ciepła z napędem elektrycznym do ogrzewania i chłodzenia.
- Ze sterowanym pogodowo regulatorem Vitotronic PLC typ 3.0.
- Z półhermetycznymi sprężarkami tłokowymi o regulowanej wydajności i czynnikiem roboczym R513A.
- Falownik zabudowany na ramie z przygotowanym okablowaniem (dwie długości do wyboru).
- Temperatura na zasilaniu do 75°C
- Niski poziom hałasu dzięki zoptymalizowanej konstrukcji.
- Kompaktowa i łatwa w obsłudze konstrukcja.

[↶ Przejdź do spisu treści](#)

4.4

[Przejdź do spisu treści](#)



na zapytanie



4.5

Vitocal 350-HT Pro

Typ BW 352.AHT i BW 353.AHT

Pompa ciepła z napędem elektrycznym do szerokiego spektrum zastosowań: ogrzewanie pomieszczeń, podgrzew c.w.u. podgrzew wody technologicznej, chłodzenie, odzysk ciepła procesowego.

Ze sterowanym pogodowo regulatorem pompy ciepła Vitotronic PLC.

Temperatura na zasilaniu: do 90°C
Temperatura źródła: do 45°C

Dopuszczalne nadciśnienie robocze 10 bar (1,0 MPa).

- Dwu- lub trzystopniowa pompa ciepła solanka-woda:
 - 56,6 do 144,9 kW (przy B0/W35 wg PN/EN 14511)
 - 133,3 do 351,5 kW (przy W45/W90 wg PN/EN 14511)
- Pompa ciepła z napędem elektrycznym do ogrzewania i chłodzenia.
- Z systemem rozruchowym "part winding" lub elektronicznym systemem łagodnego rozruchu (softstart).
- Ze sterowanym pogodowo regulatorem Vitotronic PLC typ HT.
- Z półhermetycznymi sprężarkami tłokowymi
- Z czynnikiem roboczym R1234ze o współczynniku GWP = ca. 7
- Temperatury na zasilaniu maks. do 90°C w zależności od warunków pracy.
- Niski poziom hałasu dzięki zoptymalizowanej konstrukcji.
- Kompaktowa i łatwa w obsłudze konstrukcja.

[Przejdź do spisu treści](#)

4.5

[Przejdź do spisu treści](#)

Vitoflex 300-RF	Kocioł grzewczy z automatycznym zasilaniem – granulatem drzewnym – zrębkami drzewnymi	150 do	540 kW	5.1
Vitoflex 300-UF	Kocioł grzewczy z automatycznym zasilaniem – granulatem drzewnym – zrębkami drzewnymi – odpady drzewne	390 do	1250 kW	5.2
Systemy spalania drewna		180 do	8000 kW	5.3

[Przejdź do spisu treści](#)



na zapytanie



5.1

Vitoflex 300-RF

Kocioł grzewczy z automatycznym załadunkiem paliwa.

Dopuszczalna temperatura na zasilaniu do 100°C.

Dopuszczalne ciśnienie robocze 3 bar.

Oznaczenie CE zgodnie z obowiązującą dyrektywą.

Paliwa: granulaty drzewny, zrębki leśne.

- Dwuciągowy wymiennik ciepła i modulowana regulacja mocy (zakres 4:1).
- Długi okres obecności gazów opałowych w komorze spalania.
- Wysoki współczynnik sprawności (do 94%) i niewielka emisja dzięki sterowaniu nawiewem powietrza pierwotnego i wtórnego oraz zastosowaniu paleniska na małe elementy.
- Automatyczne urządzenie zapłonowe.
- Optymalny stopień wypalenia dzięki dmuchawie rotacyjnej (objętej ochroną patentową).
- Łatwa obsługa dzięki automatycznemu odpopielaniu, opcjonalnie z pneumatycznym systemem czyszczącym i odpylaczem.
- Na suche paliwa z drewna o zawartości wody do 35%.


[Przejdź do spisu treści](#)

5.1

[← Przejdź do spisu treści](#)



na zapytanie



5.2

Vitoflex 300-UF

Palenisko z ładowaniem dolnym.

Kocioł grzewczy z automatycznym załadunkiem paliwa.

Dopuszczalna temperatura na zasilaniu do 100°C.

Dopuszczalne ciśnienie robocze 6 bar.

Oznaczenie CE zgodnie z obowiązującą dyrektywą.

Paliwa: granulaty drzewny, zrębki leśne, odpady drzewne.

- Sprawność kotła do 94,4%.
- Regulacja modulowana mocy (30 - 100%) i regulowany nawiew powietrza pierwotnego i wtórnego.
- Regulacja obrotów dmuchawy powietrza dolotowego i wentylatora spalin.
- Uniwersalne zastosowanie wszystkich rodzajów paliw drzewnych od suchych (M5) po mokre (M50).
- Zapłon automatyczny do M40.
- Łatwa obsługa dzięki całkowicie automatycznemu odpopielaniu, opcjonalnie z pneumatycznym systemem czyszczącym.
- Długa strefa wypalania dla niewielkiej emisji.


[↶ Przejdź do spisu treści](#)

5.2

Przejdź do spisu treści



na zapytanie



5.3

Systemy spalania Viessmann

Paleniska z płaskim rusztem przesuwным

- Typ FSB (180 do 1700 kW)
- Typ FSR (850 do 8000 kW)

Paleniska wdmuchowe

- Typ VFE (850 do 8000 kW)

Paleniska ze schodkowym rusztem ruchomym

- Typ SRT (550 do 8000 kW)

[Przejdź do spisu treści](#)

5.3

[← Przejdź do spisu treści](#)

Vitosol	Rurowy kolektor próżniowy Typ SPX (5,05 m ² powierzchni brutto)	6
---------	---	---

Rurowy kolektor próżniowy typu Heatpipe do zastosowań w sieciach ciepłowniczych i do wytwarzania ciepła procesowego

[Przejdź do spisu treści](#)



Solar KEYMARK

6.1

Vitosol 200-T

Rurowy kolektor próżniowy

do zastosowań w sieciach ciepłowniczych i do wytwarzania ciepła procesowego

5,05 m² powierzchni brutto

- Typ SPX-F (Flat) do montażu pod kątem od 3° do 20°
- Typ SPX-S (Standard) do montażu pod kątem od 20° do 60°
- Kolektor zbiorczy i rury montowane na miejscu

Do montażu na wolnych powierzchniach i dachach płaskich (konstrukcja wsporcza)

Odporność na ciśnienie do 10 bar (1 MPa)

Termin dostawy na zapytanie, zależnie od zakresu projektu

Osprzęt hydrauliczny / zakres regulacji oraz usługi są oferowane specyficzne dla projektu

- Wysokosprawny rurowy kolektor próżniowy typu Heatpipe dla bezpiecznej eksploatacji.
- Niskie straty ciśnienia i łatwy montaż hydrauliczny, przez co szczególnie przeznaczony do zastosowań w obszarze dużych instalacji solarnych (sieci ciepłownicze, ciepło procesowe).
- Odporna na zanieczyszczenia, innowacyjna i trwała technologia Heatpipe.
- Zaprojektowany dla maksymalnego uzysku ciepła przy wysokich temperaturach sieci do 120°C.
- Solidna konstrukcja, łatwa konserwacja.
- Suchoe podłączenie, tj. rury mogą być podłączane lub wymieniane przy napełnionej instalacji.
- Wysoce skuteczna izolacja termiczna obudowy kolektora minimalizuje straty ciepła.
- Zestaw przyłączeniowy kolektora wykonany jest z rury miedzianej DN 40 i wyposażony w wysokowydajną izolację termiczną. Oznacza to, że obok eksploatacji z czynnikiem niezamarzającym możliwe jest zastosowanie wody.
- Planowanie i wsparcie projektu przez firmę Viessmann.

[↶ Przejdź do spisu treści](#)

6.1

[← Przejdź do spisu treści](#)

Vitobloc 200	Moc elektryczna	od 50 do	530 kW	7
	Moc grzewcza	od 83 do	643 kW	

VITOBLOC 200


Elektrociepłownia blokowa
Moc elektryczna: od 50 do 530 kW
Moc grzewcza: od 83 do 643 kW

[Przejdź do spisu treści](#)



Ceny na zapytanie

Termin dostawy do uzgodnienia, dostawa płatna



7

Vitobloc 200

Typ EM i NG

Gotowe do pracy kompaktowe moduły do wytwarzania ciepła i prądu elektrycznego.

Na gaz ziemny.

Do pracy sterowanej zapotrzebowaniem na ciepło lub energię elektryczną.

- Spełnia wymagające warunki techniczne przyłączenia (TAB).
- Seryjne wyposażenie z akumulatorami rozruchowymi i generatorem synchronicznym, przez co moduł jest przygotowany do pracy wyspowej.
- Dłuższe okresy międzyprzebiegowe do 3000 godzin przy EM-50 i EM-70, dzięki zintegrowanemu zbiornikowi uzupełniającemu olej – redukcja kosztów eksploatacji i przestojów.
- Kompletnie, gotowe do przyłączenia i przetestowane w fabryce jednostki – minimalny nakład pracy podczas instalacji i sprawdzone parametry mocy.
- Sprawdzone systemy zdalnego nadzoru i automatyzacji.
- Szeroka oferta serwisowa dopasowana do potrzeb klienta.
- ViNCI – system sterowania opracowany przez Viessmann umożliwia płynne parametryzowanie według wymagań specyficznych dla instalacji. Ze zintegrowanym złączem Modbus-TCP jak również złączem LAN dla zdalnego nadzoru i zdalnego dostępu.

[Przejdź do spisu treści](#)

Podgrzew wody użytkowej
Podgrzewacz buforowy wody grzewczej
Moduł świeżej wody
Wymiennik ciepła

[Przejdź do spisu treści](#)

Pojemnościowy podgrzewacz wody **Pojemność podgrzewacza w litrach**

	46	50	75	160	200	300	400	500	600	750	910	950	1500	2000	
Vitocell 100-V				●	●	●		●		●		●			8.1
Vitocell 100-L do współpracy z Vitotrans 222 (system zasilania podgrzewacza)								●		●		●	●	●	8.2
Podgrzewacz buforowy wody grzewczej															
Vitocell 050-E									●	●		●			8.3
Vitocell 100-E/120-E/ 140-E/160-E	●*2	●*2	●*2		●*2		●*1		●*1	●*1	●*1	●*1	●*2	●*2	
Moduł świeżej wody															
Vitotrans 353	Chwilowa wydajność 25 do 68 l/min														8.4
Wymiennik ciepła															
Vitotrans 100	Płytkowy wymiennik ciepła														8.5

*1 Możliwy montaż Vitotrans 353 i/lub Solar-Divicon

*2 Tylko Vitocell 100-E.

[Przejdź do spisu treści](#)

Ceny na zapytanie

**8.1**

Vitocell 100-V

Typ CVA/CVAA/CVAB/CVAB-A

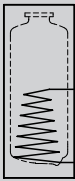
Pionowy podgrzewacz pojemnościowy ze stali, z emaliowaną powłoką Ceraprotect.

- Zabezpieczona przed korozją komora podgrzewacza ze stali z emaliowaną powłoką Ceraprotect.
- Dodatkową ochronę zapewnia anoda magnezowa, anoda tytanowa w zakresie dostawy wyposażenia dodatkowego.
- Wężownica sięgająca dna podgrzewacza podgrzewa jego całą pojemność wodną.
- Duży komfort ciepłej wody użytkowej dzięki szybkiemu, równomiernemu podgrzewowi za pomocą wężownicy grzewczej o dużej powierzchni wymiany.
- Uniwersalne zastosowanie – przy dużym zapotrzebowaniu na wodę użytkową możliwe jest połączenie kilku pojemnościowych podgrzewaczy wody Vitocell 100-V w baterię podgrzewaczy za pomocą przewodów zbiorczych.
- Na życzenie może zostać dostarczona lub zamontowana grzałka elektryczna (od 300 litrów pojemności).
- W celu ułatwienia ustawienia podgrzewacze Vitocell 100-V o pojemności od 500 litrów wyposażone są w zdejmowaną izolację cieplną.

VITOCELL 100-V

160 do 300 litrów

[Przejdź do spisu treści](#)

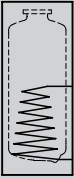
Vitocell 100-V Ze stali, z emaliowaną powłoką Ceraprotect		Pojemność podgrzewacza [litry]			Gr.mat.W
		160	200	300	
 <p>Vitocell 100-V Do podgrzewu wody użytkowej w połączeniu z kotłami grzewczymi i ogrzewaniem z sieci ciepłowniczej, do wyboru z ogrzewaniem elektrycznym (wyposażenie dodatkowe do pojemnościowego podgrzewacza wody o pojemności od 300 do 950 litrów). Wersja z otworem kołnierзовym dla pojemności powyżej 300 litrów.</p> <p>Do instalacji z:</p> <ul style="list-style-type: none"> Temperaturą wody na zasilaniu wodą grzewczą do 160°C. Nadciśnieniem roboczym po stronie wody grzewczej do 10 bar (1,0 MPa). Temperaturą wody użytkowej do 95°C. Nadciśnieniem roboczym po stronie wody użytkowej do 10 bar (1 MPa). 					
	Vitocell 100-V ■ Kolor srebrny ■ Izolacja standardowa	Z018463 ◁B	Z018467 ◁B	Z021911 ◁B	nr zam. Energy
	Vitocell 100-V ■ Kolor perłowo-biały ■ Izolacja standardowa	Z018464 ◁B	Z018468 ◁B	Z021912 ◁B	nr zam. Energy
	Vitocell 100-V ■ Kolor grafitowy ■ Izolacja standardowa	Z024676 ◁B	Z024677 ◁B	—	nr zam. Energy
Dane techniczne					
Typ		CVAA	CVAA	CVAB	
Długość		582	582	668	mm
Szerokość		607	607	706	mm
Wysokość		1128	1348	1687	mm
Ciężar		62	70	115	kg

Wskazówka!

- Do przyłączenia podgrzewacza pojemnościowego o pojemności do 500 litrów do kotła grzewczego dostarczamy połączenia systemowe z pompą obiegową; patrz cennik odpowiedniego kotła grzewczego.

8.1

← Przejdź do spisu treści

Vitocell 100-V Ze stali, z emaliowaną powłoką Ceraprotect	Pojemność podgrzewacza [litry]		Gr. mat. W
	160	200	
 <p>Vitocell 100-V Do podgrzewu wody użytkowej w połączeniu z kotłami grzewczymi i ogrzewaniem z sieci ciepłowniczej.</p> <p>Do instalacji z:</p> <ul style="list-style-type: none"> ■ Temperaturą wody na zasilaniu wodą grzewczą do 160°C. ■ Naciśnieniem roboczym po stronie wody grzewczej do 10 bar (1,0 MPa). ■ Temperaturą wody użytkowej do 95°C. ■ Naciśnieniem roboczym po stronie wody użytkowej do 10 bar (1 MPa). <p>Vitocell 100-V</p> <ul style="list-style-type: none"> ■ Kolor srebrny ■ Wysokoefektywna izolacja cieplna – klasa A <p>Vitocell 100-V</p> <ul style="list-style-type: none"> ■ Kolor perłowo-biały ■ Wysokoefektywna izolacja cieplna – klasa A 			
	Z018465 ⊂ A	Z018642 ⊂ A	nr zam. Energy
	Z018466 ⊂ A	Z018641 ⊂ A	nr zam. Energy
Dane techniczne			
Typ	CVAB-A	CVAB-A	
Długość	634	634	mm
Szerokość	637	637	mm
Wysokość	1129	1349	mm
Ciężar	65	73	kg

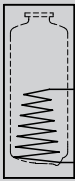
Wskazówka!

- Do przyłączenia podgrzewacza pojemnościowego o pojemności do 500 litrów do kotła grzewczego dostarczamy połączenia systemowe z pompą obiegową; patrz cennik odpowiedniego kotła grzewczego.

VITOCELL 100-V

500 do 950 litrów

[Przejdź do spisu treści](#)




Vitocell 100-V Ze stali, z emaliowaną powłoką Ceraprotect	Pojemność podgrzewacza [litry]			Gr.mat.W
	500	750	950	
 <p>Vitocell 100-V Do podgrzewu wody użytkowej w połączeniu z kotłami grzewczymi i ogrzewaniem z sieci ciepłowniczej, do wyboru z ogrzewaniem elektrycznym (wyposażenie dodatkowe do pojemnościowego podgrzewacza wody o pojemności od 300 do 950 litrów). Z otworem kołnierзовym i zdejmowaną izolacją cieplną. ■ Izolacja standardowa</p> <p>Do instalacji z: ■ Temperaturą wody na zasilaniu wodą grzewczą do 160°C. ■ Naciśnięciem roboczym po stronie wody grzewczej do 10 bar (1,0 MPa). ■ Temperaturą wody użytkowej do 95°C. ■ Naciśnięciem roboczym po stronie wody użytkowej do 10 bar (1 MPa).</p>				
<p>Vitocell 100-V ■ Kolor srebrny</p>	Z002576 ⏪ B	Z015311	Z015312	nr zam. Energy
<p>Vitocell 100-V ■ Kolor perłowo-biały</p>	Z021941 ⏪ B	–	–	nr zam. Energy
Dane techniczne				
Typ	CVA	CVAA	CVAA	
Długość	859	1062	1062	mm
Szerokość	923	1110	1110	mm
Wysokość	1948	1897	2197	mm
Wymiar bez izolacji	650	790	790	mm
Ciężar	181	301	363	kg

8.1

Wskazówka!

- ▶ Do przyłączenia podgrzewacza pojemnościowego o pojemności do 500 litrów do kotła grzewczego dostarczamy połączenia systemowe z pompą obiegową; patrz cennik odpowiedniego kotła grzewczego.


← Przejdź do spisu treści

Pojemność podgrzewacza	160 l	200 l	300 l	500 l	750 l	950 l	
Wyposażenie dodatkowe							
Armatura zabezpieczająca wg DIN 1988 (DN 15, R ¾) <ul style="list-style-type: none"> ■ Przeponowy zawór bezpieczeństwa 10 bar (1 MPa). ■ Zawór odcinający. ■ Zawór zwrotny i króciec kontrolny. ■ Manometr. Maks. moc ogrzewania 75 kW. 	7219722	–					nr zam. Gr. mat. W
Armatura zabezpieczająca wg DIN 1988 (DN 20, R ¾) <ul style="list-style-type: none"> ■ Przeponowy zawór bezpieczeństwa 10 bar (1 MPa). ■ Zawór odcinający. ■ Zawór zwrotny i króciec kontrolny. ■ Króciec przyłączeniowy manometru. Maks. moc ogrzewania 150 kW. 	–	7180662					nr zam. Gr. mat. W
Regulator temperatury <ul style="list-style-type: none"> ■ Z systemem termostatycznym. ■ Z szyną do montażu na pojemnościowym podgrzewaczu wody lub na ścianie. ■ Zakres regulacji 30 do 60°C, możliwość przestawienia do 110°C. ■ Długa rurka kapilarna 1400 mm, czujnik Ø 6 mm. ■ Bez tulei zanurzeniowej. 	7151989						nr zam. Gr. mat. W
Pompa obiegowa podgrzewacza Do kotłów grzewczych o mocy do 40 kW. <ul style="list-style-type: none"> ■ Wysokoefektywna pompa obiegowa ■ Z okablowanymi wtykami. ■ Z zaworem zwrotnym klapowym. 	7172611						nr zam. Gr. mat. W
Pompa obiegowa podgrzewacza Do kotłów grzewczych o mocy od 40 do 70 kW. <ul style="list-style-type: none"> ■ Wysokoefektywna pompa obiegowa ■ Z okablowanymi wtykami. ■ Z zaworem zwrotnym klapowym. 	7172612						nr zam. Gr. mat. W
Pompa obiegowa podgrzewacza Do kotłów grzewczych o mocy powyżej 70 kW. <ul style="list-style-type: none"> ■ Wysokoefektywna pompa obiegowa ■ Z okablowanymi wtykami. ■ Z zaworem zwrotnym klapowym. 	7172613						nr zam. Gr. mat. W
Anoda ochronna <ul style="list-style-type: none"> ■ Nie wymaga konserwacji. ■ W miejsce dostarczonej anody magnezowej. 	7265008			ZK01536			nr zam. Gr. mat. W

VITOCELL 100-V





Wyposażenie dodatkowe

[Przejdź do spisu treści](#)

Pojemność podgrzewacza	160 l	200 l	300 l	500 l	750 l	950 l	
Wyposażenie dodatkowe							
Termometr analogowy Do zamontowania w izolacji cieplnej lub do blachy przedniej.	–			7595765	w zakresie dostawy		nr zam. Gr.mat.W
Kolanko wkręcane Do montażu czujnika temperatury wody w podgrzewaczu podczas eksploatacji solarnej.	7175213			7175214	7219729		nr zam. Gr.mat.W
Lanca Do montażu w otworze kołnierзовym. Do podgrzewu wody użytkowej za pomocą pompy ciepła poprzez zewnętrzny wymiennik ciepła. 							
<ul style="list-style-type: none"> ■ kolor czarny 	–		Z021944	–			nr zam. Gr.mat.W
<ul style="list-style-type: none"> ■ kolor srebrny 	–			ZK00037	Z012683		nr zam. Gr.mat.W
<ul style="list-style-type: none"> ■ kolor perłowo-biały 	–		Z021945	Z021946	–		nr zam. Gr.mat.W
Złącza śrubowe do przyłączy kotła po stronie wody grzewczej ► <i>Patrz wyposażenie dodatkowe odpowiedniego kotła grzewczego.</i>							
Inne							
Uchwyt transportowy Do ułatwienia przenoszenia wszystkich stojących pojemnościowych podgrzewaczy wody z izolacją cieplną z twardej pianki PUR. <ul style="list-style-type: none"> ■ Do 300 litrów pojemności. 	ZK05266				–		nr zam. Gr.mat.W
Uchwyt transportowy Do ułatwienia przenoszenia wszystkich stojących podgrzewaczy pojemnościowych ze zdejmowaną izolacją cieplną. <i>Niedostosowany do Vitozell 100-V/-B/-L, o pojemności od 750 l.</i>	–			ZK01793	–		nr zam. Gr.mat.W

8.1

[Przejdź do spisu treści](#)

Pojemność podgrzewacza	160 l	200 l	300 l	500 l	750 l	950 l			
Grzałka elektryczna									
Grzałka elektryczna EHE Nastawiana moc grzewcza 2, 4 lub 6 kW . Do zastosowania tylko przy miękkiej lub średnio twardej wodzie użytkowej do 14°dH (średni stopień twardości, do 2,5 mol/m ³). Do montażu w podgrzewaczach Vitocell. ■ Zabezpieczający ogranicznik temperatury. ■ Regulator temperatury. ■ Kołnierz. ■ Kołpak kołnierзовy. ■ Uszczelka. Do montażu u dołu podgrzewacza Vitocell.			■ Kołpak kołnierзовy kolor czarny		■ Kołpak kołnierзовy kolor srebrny		■ Kołpak kołnierзовy kolor perłowo-biały		
			-		Z021938	-		nr zam. Gr. mat. W	
			-		Z021939	Z021940	-		nr zam. Gr. mat. W
Grzałka elektryczna EHE Nastawiana moc grzewcza 4, 8 lub 12 kW . Do zastosowania tylko przy miękkiej lub średnio twardej wodzie użytkowej do 14°dH (średni stopień twardości, do 2,5 mol/m ³). Do montażu w podgrzewaczach Vitocell. ■ Zabezpieczający ogranicznik temperatury. ■ Regulator temperatury. ■ Kołnierz. ■ Kołpak kołnierзовy (kolor srebrny). ■ Uszczelka. Do montażu u dołu podgrzewacza Vitocell.			-		Z012682		nr zam. Gr. mat. W		
			-		Z012684		nr zam. Gr. mat. W		
Grzałka elektryczna EHE Nastawiana moc grzewcza 2, 4 lub 6 kW . Do zastosowania tylko przy miękkiej lub średnio twardej wodzie użytkowej do 14°dH (średni stopień twardości, do 2,5 mol/m ³). ■ Zabezpieczający ogranicznik temperatury. ■ Regulator temperatury. Do montażu w otworze kołnierзовym w połączeniu z łańcuchem.			-		Z012684		nr zam. Gr. mat. W		
			-		Z012687		nr zam. Gr. mat. W		
Grzałka elektryczna EHE Nastawiana moc grzewcza 4, 8 lub 12 kW . Do zastosowania tylko przy miękkiej lub średnio twardej wodzie użytkowej do 14°dH (średni stopień twardości, do 2,5 mol/m ³). Do montażu w podgrzewaczach Vitocell. ■ Zabezpieczający ogranicznik temperatury. ■ Regulator temperatury. Do montażu w otworze kołnierзовym w połączeniu z łańcuchem.			-		Z012687		nr zam. Gr. mat. W		
			-		Z012687		nr zam. Gr. mat. W		

VITOCELL 100-V

Wyposażenie dodatkowe

[Przejdź do spisu treści](#)

Pojemność podgrzewacza	160 l	200 l	300 l	500 l	750 l	950 l	
Osprzęt baterii podgrzewaczy							
Przewody zbiorcze po stronie wody grzewczej DN 50 <ul style="list-style-type: none"> Do podwójnej baterii podgrzewaczy i pojemnościowego podgrzewacza wody o pojemności 300 litrów. Z rury stalowej. Pojemność całkowita baterii podgrzewaczy 600 litrów.	–		7265134		–		nr zam. Gr.mat.W
Przewody zbiorcze po stronie wody grzewczej DN 50 <ul style="list-style-type: none"> Do podwójnej baterii podgrzewaczy i pojemnościowego podgrzewacza wody o pojemności 500 litrów. Z rury stalowej. Pojemność całkowita baterii podgrzewaczy 1000 litrów.	–			ZK02892	–		nr zam. Gr.mat.W
Przewody zbiorcze po stronie wody grzewczej DN 50 <ul style="list-style-type: none"> Do potrójnej baterii podgrzewaczy i pojemnościowego podgrzewacza wody o pojemności 500 litrów. Z rury stalowej. Pojemność całkowita baterii podgrzewaczy 1500 litrów.	–			ZK02893	–		nr zam. Gr.mat.W
Przewody zbiorcze po stronie wody użytkowej R 1¼ <ul style="list-style-type: none"> Do podwójnej baterii podgrzewaczy i pojemnościowego podgrzewacza wody o pojemności 300 litrów. Do zimnej i ciepłej wody. Ze stali nierdzewnej. Pojemność całkowita baterii podgrzewaczy 600 litrów.	–		7265138		–		nr zam. Gr.mat.W
Przewody zbiorcze po stronie wody użytkowej R 1¼ <ul style="list-style-type: none"> Do podwójnej baterii podgrzewaczy i pojemnościowego podgrzewacza wody o pojemności 500 litrów. Do zimnej i ciepłej wody. Ze stali nierdzewnej. Pojemność całkowita baterii podgrzewaczy 1000 litrów.	–			ZK02894	–		nr zam. Gr.mat.W
Przewody zbiorcze po stronie wody użytkowej R 1½ <ul style="list-style-type: none"> Do potrójnej baterii podgrzewaczy i pojemnościowego podgrzewacza wody o pojemności 500 litrów. Do zimnej i ciepłej wody. Ze stali nierdzewnej. Pojemność całkowita baterii podgrzewaczy 1500 litrów.	–			ZK02895	–		nr zam. Gr.mat.W

8.1

[Przejdź do spisu treści](#)

Ceny na zapytanie



Vitocell 100-L



Vitotrans 222

8.2

Vitocell 100-L

Typ CVL/CVLA

Pionowy zasobnik pojemnościowy ze stali, z emaliowaną powłoką Ceraprotect

Pojemność zasobnika 500, 750, 950, 1500, 2000 litrów

Vitotrans 222

Zestaw wymiennika ciepła do systemu ładowania zasobnika
Przekazywana moc cieplna do 80, do 120 i do 240 kW

Lanca ładująca

Do podgrzewu wody użytkowej za pomocą pomp ciepła poprzez zewnętrzny wymiennik ciepła

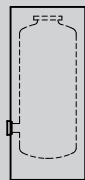
- Zabezpieczona przed korozją komora zasobnika ze stali z emaliowaną powłoką Ceraprotect.
- Dodatkową ochronę zapewnia anoda magnezowa, anoda ochronna w zakresie dostawy wyposażenia dodatkowego.
- Łatwe ustawienie dzięki zdejmowanej izolacji cieplnej.
- Niewielkie straty ciepła dzięki wysokogatunkowej, pełnej izolacji cieplnej.
- Grzałka elektryczna i lanca ładująca do zastosowania w połączeniu z pompami ciepła w zakresie dostawy wyposażenia dodatkowego.
- W połączeniu z zestawem wymiennika ciepła Vitotrans 222 (wyposażenie dodatkowe) jako system zasilania zasobnika nadaje się szczególnie do zastosowania w kombinacji z kotłami kondensacyjnymi.
- Dokładne zasilanie zasobnika również przy pracy z płynną regulacją temperatury na zasilaniu.
- Z wysokoefektywną pompą ładującą zasobnika i pompą wody grzewczej oraz kompletną izolacją cieplną.

VITOCCELL 100-L

Zasobnik do instalacji podgrzewu wody użytkowej
w systemie ładowania warstwowego
500 do 2000 litrów

[Przejdź do spisu treści](#)

Instalacja grzewcza



Vitocell 100-L

Do podgrzewu wody użytkowej w systemie ładowania warstwowego.

- Maks. temperatura wody użytkowej w zasobniku **95°C**.
- Nadciśnienie robocze **po stronie wody użytkowej do 10 bar** (1 MPa).
- Zdejmowana izolacja cieplna.

Konstrukcja	Pojemność zasobnika					nr zam. Energy Gr.mat.W
	500 l	750 l	950 l	1500 l	2000 l	
2-częściowa Srebrny	Z002074 ⊠ B	Z015313	Z015314	Z013188	Z013189	

Dane techniczne						
Typ	CVL	CVLA	CVLA	CVL	CVL	
Długość	859	1062	1062	1310	1310	mm
Szerokość	923	1110	1110	1477	1477	mm
Wysokość	1948	1897	2197	2051	2479	mm
Wymiar bez izolacji	650	790	790	1100	1100	Ø mm
Masa	156	260	314	406	483	kg

Wskazówka!

Pojemnościowy zasobnik wody dostarczany jest z dwiema wspawanymi tulejami zanurzeniowymi lub z systemem zacisków do mocowania zanurzeniowych czujników temperatury do płaszczu zbiornika.

Regulacja systemu zasilania zasobnika

Regulatory Viessmann Vitotronic 100 (typ CC1I, CC1E), Vitotronic 200 (typ CO1I, CO1E), Vitotronic 300 (typ CM1I, CM1E), Vitotronic 300-K (MW1B, MW2B) i Vitotronic 200-H (HK1B, HK3B) nadają się do regulacji systemu zasilania zasobnika.

Przejdź do spisu treści

Znamionowa moc cieplna (kW)	80,0	120,0	240,0	
Wyposażenie dodatkowe				
Vitotrans 222 (zestaw wymiennika ciepła) Do podgrzewu wody użytkowej w systemie ładowania do 60°C (lub maks. 70°C). <ul style="list-style-type: none"> ■ Wysokoefektywna pompa obiegowa jako pompa ładująca zasobnik wody użytkowej. ■ Wysokoefektywna pompa obiegowa jako pompa wody grzewczej. ■ Płytkowy wymiennik ciepła. ■ Zawór regulacyjny pionu instalacyjnego. ■ Armatura odcinająca. ■ Zawór bezpieczeństwa (10 bar), tylko do wymiennika ciepła, nie zastępuje zaworu bezpieczeństwa wg DIN 1988 dla zamkniętych instalacji podgrzewu wody użytkowej. ■ Izolacja cieplna. 	Z012534	Z012535	Z012536	nr zam. Gr. mat. W
Grupa mieszająca Do Vitotrans 222 o przekazywanej mocy cieplnej do 120 kW. Do eksploatacji Vitotrans 222 z płynną temperaturą na zasilaniu. <ul style="list-style-type: none"> ■ 3-drogowy zawór mieszający. ■ Siłownik. ■ Czujniki. ■ Orurowanie. 	7164620			nr zam. Gr. mat. W
Grupa mieszająca Do Vitotrans 222 o przekazywanej mocy cieplnej do 240 kW. Do eksploatacji Vitotrans 222 z płynną temperaturą na zasilaniu. <ul style="list-style-type: none"> ■ 3-drogowy zawór mieszający. ■ Siłownik. ■ Czujniki. ■ Orurowanie. 	7164621			nr zam. Gr. mat. W

Wskazówki!






Przenoszona moc cieplna odnosi się do temperatury wody grzewczej na zasilaniu 75°C/35°C na powrocie oraz 10°C temperatury wody zimnej na wlocie/60°C temperatury wody ciepłej na wylocie.

Przy pracy Vitotrans 222 z grupą mieszającą należy w instalacjach grzewczych z Vitotronic 100 (typ CC11, CC1E) i Vitotronic 200-H (typ HK1B wzgl. HK3B) zamawiać dodatkowo czujnik temperatury wody w zasobniku (nr kat. 7438702).

VITOCELL 100-L

Wyposażenie dodatkowe

[Przejdź do spisu treści](#)

Pojemność zasobnika	500 l	750 l	950 l	1500 l	2000 l	
Wyposażenie dodatkowe						
Anoda ochronna <ul style="list-style-type: none"> ■ Nie wymaga konserwacji. ■ W miejsce dostarczonej anody magnezowej. 	7265008	7265132		ZK01536		nr zam. Gr.mat. W
Armatura zabezpieczająca wg DIN 1988 (DN 20, R 3/4) <ul style="list-style-type: none"> ■ Przeponowy zawór bezpieczeństwa 10 bar (1 MPa). ■ Zawór odcinający. ■ Zawór zwrotny i króciec kontrolny. ■ Króciec przyłączeniowy manometru. Maks. moc ogrzewania 150 kW. 		7180662		–		nr zam. Gr.mat. W
Regulator temperatury <ul style="list-style-type: none"> ■ Z systemem termostatycznym. ■ Z szyną do montażu na pojemnościowym zasobniku wody lub na ścianie. ■ Zakres regulacji 30 do 60°C, możliwość przestawienia do 110°C. ■ Długa rurka kapilarna 1400 mm, czujnik Ø 6 mm. ■ Bez tulei zanurzeniowej. Do eksploatacji ze stałą temperaturą na zasilaniu konieczne 2 sztuki.			7151989			nr zam. Gr.mat. W
Lanca <ul style="list-style-type: none"> ■ Do montażu w otworze kołnierzowym. ■ Do podgrzewu wody użytkowej za pomocą pompy ciepła poprzez zewnętrzny wymiennik ciepła. ■ Kołnierz ■ Uszczelka ■ Kołpak kołnierzowy 	ZK00037		Z012683			nr zam. Gr.mat. W
Inne						
Uchwyt transportowy <ul style="list-style-type: none"> ■ Do ułatwienia przenoszenia wszystkich stojących zasobników pojemnościowych ze zdejmowaną izolacją cieplną Niedostosowany do Vitocell 100-V/-B/-L, o pojemności od 750 l. 	ZK01793			–		nr zam. Gr.mat. W
Grzałka elektryczna						
Grzałka elektryczna EHE <ul style="list-style-type: none"> ■ Nastawiana moc grzewcza 2, 4 lub 6 kW. ■ Do zastosowania tylko przy miękkiej lub średnio twardej wodzie użytkowej do 14°dH (średni stopień twardości, do 2,5 mol/m³). ■ Do montażu w zasobnikach Vitocell. ■ Zabezpieczający ogranicznik temperatury. ■ Regulator temperatury. ■ Kołnierz. ■ Kołpak kołnierzowy (kolor srebrny). ■ Uszczelka. Do montażu u dołu zasobnika Vitocell. 	Z012677	Z012678		–		nr zam. Gr.mat. W

8.2

[Przejdź do spisu treści](#)


Pojemność zasobnika	500 l	750 l	950 l	1500 l	2000 l	
Grzałka elektryczna						
<p>Grzałka elektryczna EHE Nastawiana moc grzewcza 4, 8 lub 12 kW.</p> <p>Do zastosowania tylko przy miękkiej lub średnio twardej wodzie użytkowej do 14°dH (średni stopień twardości, do 2,5 mol/m³).</p> <p>Do montażu w zasobnikach Vitocell.</p> <ul style="list-style-type: none"> ■ Zabezpieczający ogranicznik temperatury. ■ Regulator temperatury. ■ Kołnierz. ■ Kołpak kołnierzowy (kolor srebrny). ■ Uszczelka. <p>Do montażu u dołu zasobnika Vitocell.</p>	-	Z012682	-	-	-	nr zam. Gr.mat.W
<p>Grzałka elektryczna EHE Nastawiana moc grzewcza 2, 4 lub 6 kW.</p> <p>Do zastosowania tylko przy miękkiej lub średnio twardej wodzie użytkowej do 14°dH (średni stopień twardości, do 2,5 mol/m³).</p> <ul style="list-style-type: none"> ■ Zabezpieczający ogranicznik temperatury. ■ Regulator temperatury. <p>Do montażu w otworze kołnierzowym w połączeniu z lancą.</p>	-	Z012684	-	-	-	nr zam. Gr.mat.W
<p>Grzałka elektryczna EHE Nastawiana moc grzewcza 4, 8 lub 12 kW.</p> <p>Do zastosowania tylko przy miękkiej lub średnio twardej wodzie użytkowej do 14°dH (średni stopień twardości, do 2,5 mol/m³).</p> <p>Do montażu w zasobnikach Vitocell.</p> <ul style="list-style-type: none"> ■ Zabezpieczający ogranicznik temperatury. ■ Regulator temperatury. <p>Do montażu w otworze kołnierzowym w połączeniu z lancą.</p>	-	Z012687	-	-	-	nr zam. Gr.mat.W

8.2

[↶ Przejdź do spisu treści](#)

8.2

[← Przejdź do spisu treści](#)



8.3

Vitocell 050-E

Typ SVPA

Zbiornik do magazynowania wody grzewczej w połączeniu z systemami solarnymi, pompami ciepła lub kotłami na paliwo stałe.

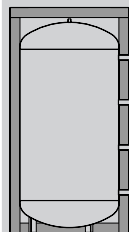
- Idealny do współpracy z systemami grzewczymi z wieloma wytwornicami ciepła.
- Ilość przyłączy zasilanie/powrót pozwala na podłączenie zbiornika w różnej konstelacji do systemu grzewczego.
- Miejsce do podłączenia czujników pomiarowych.

VITOCCELL 050-E

Bufor do magazynowania wody grzewczej
Pojemność 600-950 litrów

[Przejdź do spisu treści](#)

Instalacja grzewcza



Vitocell 050-E, srebrny

Zbiornik do magazynowania wody grzewczej w połączeniu z systemami solarnymi, pompami ciepła lub kotłami na paliwo stałe

Zbiornik z zdejmowaną izolacją cieplną, z systemem zaciskowym do zamocowania czujników zanurzeniowych w płaszczu zasobnika.


Maksymalne parametry pracy instalacji:

- Zasilanie wodą grzewczą o temperaturze do **110°C**
- Maksymalne ciśnienie pracy **3 bary** (0,3 MPA)

	Pojemność podgrzewacza			nr zam. Gr.mat.W
	600 l	750 l	950 l	
	Z019909	Z019910	Z019911	


Dane techniczne				
Typ	SVPA	SVPA	SVPA	
Długość	990	990	990	mm
Szerokość	1015	1015	1015	mm
Wysokość	1643	1923	2200	mm
Wymiar bez izolacji	790	790	790	Ø mm
Masa	89	100	116	kg

[← Przejdź do spisu treści](#)

Pojemność podgrzewacza	600 l	750 l	950 l		
Wypożażenie dodatkowe					
Regulator temperatury <ul style="list-style-type: none"> ■ Z systemem termostatycznym. ■ Z szyną do montażu na pojemnościowym podgrzewaczu wody lub na ścianie. ■ Zakres regulacji 30 do 60°C, możliwość przestawienia do 110°C. ■ Długa rurka kapilarna 1400 mm, czujnik Ø 6 mm. ■ Bez tulei zanurzeniowej. 	7151989		nr zam.	Gr. mat. W	
Inne					
Uchwyt transportowy Do ułatwienia przenoszenia wszystkich stojących podgrzewaczy pojemnościowych ze zdejmowaną izolacją cieplną. <i>Niedostosowany do Vitocell 100-V-B/L, o pojemności od 750 l.</i>			ZK01793	nr zam.	Gr. mat. W

[Przejdź do spisu treści](#)

8.3

[Przejdź do spisu treści](#)

Vitocell 100-E

Vitocell 100-E, typ SVWA

Do magazynowania wody grzewczej w połączeniu z pompami ciepła.
Wykonanie wg normy DIN 4753.

Vitocell 100-E, typ SVPA/SVPB

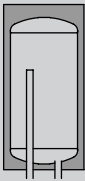
Do magazynowania wody grzewczej w połączeniu z systemami solarnymi, pompami ciepła i kotłami na paliwo stałe.
Wykonanie wg normy DIN 4753.

Vitocell 100-E, typ MSCA


Do magazynowania wody grzewczej w połączeniu z pompami ciepła.
Wykonanie wg normy DIN 4753.

- Wszechstronne zastosowanie w systemach grzewczych z kilkoma wytwornicami i odbiornikami ciepła dzięki licznym przyłączom zasilania i powrotu oraz dodatkowym przyłączom pomiarowym. Nadaje się szczególnie do pracy w połączeniu z systemami solarnymi, pompami ciepła i kotłami na paliwo stałe.
- Zasobnik o pojemności 200 litrów szczególnie przydatny jako wyposażenie dodatkowe systemów grzewczych z pompami ciepła.
- Niewielkie straty ciepła dzięki wysokogatunkowej, zintegrowanej izolacji cieplnej.
- Moduł świeżej wody Vitotrans 353 do higienicznego podgrzewu wody użytkowej działający na zasadzie przepływowego zasobnika wody, dostarczany jako wyposażenie dodatkowe. Do zasobnika o pojemności 400, 600, 750, 910, 1500 i 2000 litrów również do montażu na zasobniku.
- Zasobnik 46 l wiszący, jako specjalne wyposażenie dodatkowe do powiększenia pojemności systemu grzewczego przy pompach ciepła, z zaworem nadmiarowo-upustowym montaż po stronie inwestora.
- Zbiornik o pojemności 50/75 litrów, stojący lub do montażu na Vitocellu 100-V CVWC jako sprzęgło hydrauliczne lub do zwiększania objętości zładu w instalacjach grzewczych i chłodzących z pompami ciepła.


10.3

Vitocell 100-E/-W		Pojemn. zasobnika	Gr.mat.W
		46 l.	
 <p>Vitocell 100-E/-W</p> <ul style="list-style-type: none"> Do magazynowania wody grzewczej z pompami ciepła o mocy grzewczej do 17 kW włącznie z zaworem nadmiarowo-upustowym R ¾. Do zabezpieczenia minimalnej ilości w instalacji wynoszącej 3 l/kW. Z izolacją cieplną z EPS i płaszczem z blachy, do zawieszenia na ścianie. <p>Do instalacji o poniższych parametrach:</p> <ul style="list-style-type: none"> temperatura wody na zasilaniu wodą grzewczą do 95°C. ciśnienie robocze po stronie wody grzewczej do 3 bar (0,3 MPa). 	Vitocell 100-E , kolor srebrny	Z015309 	nr zam. Energy
	Vitocell 100-W , kolor biały	Z015310 	nr zam. Energy
	Vitocell 100-W , kolor perłowo-biały	Z017685 	nr zam. Energy
	Dane techniczne		
Typ		SVPA	
Długość		379	mm
Szerokość		450	mm
Wysokość		958	mm
Masa		18	kg

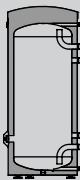
Przejdź do spisu treści

Vitocell 100-E	Pojemność zasobnika		Gr.mat.W
	50 l.	75 l.	
 <p>Vitocell 100-E, kolor perłowo-biały</p> <ul style="list-style-type: none"> Do magazynowania wody grzewczej i/lub wody lodowej w połączeniu z pompami ciepła o mocy grzewczej do 17 kW. Z izolacją cieplną z pianki twardej PUR <p>Do instalacji z:</p> <ul style="list-style-type: none"> temperaturą wody na zasilaniu wodą grzewczą do 110°C. ciśnieniem roboczym po stronie grzewczej do 3 bar (0,3 MPa). 	Z026457 B	Z026458 B	nr zam. Energy
Dane techniczne			
Typ	MSCA	MSCA	
Długość	668	668	mm
Szerokość	675	675	mm
Wysokość	415	533	mm
Masa	40	50	kg

Vitocell 100-E Typ MSCA są dostępne również w połączeniu z Vitocell 100-V typ CVWC jako Vitocell Modular 100-VE.
Patrz: Cennik 2, rejestr 7.

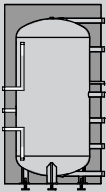
Wyposażenie dodatkowe	Pojemność zasobnika		Gr.mat.W
	50 l.	75 l.	
<p>Regulator temperatury</p> <ul style="list-style-type: none"> Z systemem termostatycznym. Z szyną do montażu na pojemnościowym podgrzewaczu wody lub na ścianie. Zakres regulacji 30 do 60°C, możliwość przestawienia do 110°C. Długa rurka kapilarna 1400 mm, czujnik Ø 6 mm. Bez tulei zanurzeniowej. 	7151989		nr zam.
<p>Termometr</p> <ul style="list-style-type: none"> Do montażu na ścianie Elektroniczne wskazanie dwóch temperatur 	ZK05265		nr zam.
<p>Automatyczny zawór odpowietrzający</p> <ul style="list-style-type: none"> Do montażu na przyłączy zasobnika Z trójnikiem 1" 	7984135		nr zam.
Grzałka elektryczna			
<p>Grzałka elektryczna EHE</p> <p>Nastawiana moc grzewcza 2, 4 lub 6 kW. Do zastosowania tylko przy miękkiej lub średnio twardej wodzie użytkowej do 14°dH (średni stopień twardości, do 2,5 mol/m³). Do montażu w podgrzewaczach Vitocell.</p> <ul style="list-style-type: none"> Zabezpieczający ogranicznik temperatury. Regulator temperatury. 	—	Z012684	nr zam.

10.3

Vitocell 100-E		Pojemn. zasobnika	
		200 l.	Gr. mat. W
 <p>Vitocell 100-E</p> <ul style="list-style-type: none"> Do magazynowania wody grzewczej w połączeniu z pompami ciepła o mocy grzewczej do 17 kW. Z izolacją cieplną z pianki twardej PUR <p>Do instalacji z:</p> <ul style="list-style-type: none"> temperaturą wody na zasilaniu wodą grzewczą do 110°C. ciśnieniem roboczym po stronie grzewczej do 3 bar (0,3 MPa). <p>Vitocell 100-E, kolor srebrny</p> <p>Vitocell 100-E, kolor perłowo-biały</p>			
		Z018469 B	nr zam. Energy
		Z018470 B	nr zam. Energy
Dane techniczne			
Typ		SVWA	
Długość		582	mm
Szerokość		640	mm
Wysokość		1333	mm
Masa		59	kg
Wyposażenie dodatkowe		Pojemn. zasobnika	
		200 l.	Gr. mat. W
<p>Regulator temperatury</p> <ul style="list-style-type: none"> Z systemem termostatycznym. Z szyną do montażu na pojemnościowym podgrzewaczu wody lub na ścianie. Zakres regulacji 30 do 60°C, możliwość przestawienia do 110°C. Długa rurka kapilarna 1400 mm, czujnik Ø 6 mm. Bez tulei zanurzeniowej. 		7151989	nr zam.
Termometr			
<p>Termometr</p> <ul style="list-style-type: none"> Do montażu na ścianie Elektroniczne wskazanie dwóch temperatur 		ZK05265	nr zam.
Grzałka elektryczna			
<p>Grzałka elektryczna EHE</p> <p>Nastawiana moc grzewcza 2, 4 lub 6 kW.</p> <p>Do zastosowania tylko przy miękkiej lub średnio twardej wodzie użytkowej do 14°dH (średni stopień twardości, do 2,5 mol/m³).</p> <p>Do montażu w podgrzewaczach Vitocell.</p> <ul style="list-style-type: none"> Zabezpieczający ogranicznik temperatury. Regulator temperatury. 		Z012684	nr zam.



Przejdź do spisu treści



Vitocell 100-E	Pojemność zasobnika				Gr.mat.W
	400 l.	600 l.	750 l.	910 l.	
 <p>Vitocell 100-E</p> <ul style="list-style-type: none"> ■ Do magazynowania wody grzewczej w połączeniu z systemami solarnymi, pompami ciepła i kotłami na paliwo stałe. ■ Ze zdejmowaną izolacją cieplną i zaciskami dla czujników zanurzeniowych. <p>Do instalacji z:</p> <ul style="list-style-type: none"> ■ temperaturą wody na zasilaniu wodą grzewczą do 110°C. ■ ciśnieniem roboczym po stronie grzewczej do 6 bar (0,6 MPa). 					
<p>Vitocell 100-E, kolor srebrny</p> <ul style="list-style-type: none"> ■ izolacja standardowa 	Z027076 <C>	Z027077	Z027078	Z027079	nr zam. Energy
<p>Vitocell 100-E, kolor perłowo-biały</p> <ul style="list-style-type: none"> ■ izolacja standardowa 	Z027080 <C>	Z027081	Z027082	Z027083	nr zam. Energy
<p>Vitocell 100-E, kolor grafitowy</p> <ul style="list-style-type: none"> ■ izolacja standardowa 	Z027084 <C>	Z027085	Z027086	Z027087	nr zam. Energy
<p>Vitocell 100-E, kolor perłowo-biały</p> <ul style="list-style-type: none"> ■ izolacja wysokoefektywna 	Z027088 	Z027089	Z027090	Z027091	nr zam. Energy
<p>Vitocell 100-E, kolor grafitowy</p> <ul style="list-style-type: none"> ■ izolacja wysokoefektywna 	Z027092 	Z027093	Z027094	Z027095	nr zam. Energy
Dane techniczne					
Typ	SVPB	SVPC	SVPC	SVPC	
Długość	860	1065	1065	1065	mm
Szerokość	900	1110	1110	1110	mm
Wysokość					
– wersja z izolacją standardową	1620	1645	1900	2200	mm
– wersja z izolacją wysokoefektywną	1650	1720	1970	2280	mm
Wymiar bez izolacji	650	790	790	790	mm
Masa					
– wersja z izolacją standardową	105	115	135	155	kg
– wersja z izolacją wysokoefektywną	110	120	140	160	kg

10.3

VITOCCELL 100-E


Wyposażenie dodatkowe

[Przejdź do spisu treści](#)

Pojemność zasobnika	400 l	600 l	750 l	910 l	
Wyposażenie dodatkowe					
Termometr Do zamontowania w izolacji cieplnej lub do blachy przedniej. Maks. 4 szt.			7595765		nr zam. Gr. mat. W
Regulator temperatury <ul style="list-style-type: none"> ■ Z systemem termostatycznym. ■ Z szyną do montażu na pojemnościowym zasobniku wody lub na ścianie. ■ Zakres regulacji 30 do 60°C, możliwość przestawienia do 110°C. ■ Długa rurka kapilarna 1400 mm, czujnik Ø 6 mm. ■ Bez tulei zanurzeniowej. 			7151989		nr zam. Gr. mat. W
Kołpaki termoizolacyjne (6 szt.) Do niewykorzystanych przyłączy zasobnika.	–		ZK01545		nr zam. Gr. mat. W
Inne					
Uchwyt transportowy Do ułatwienia przenoszenia wszystkich stojących zasobników pojemnościowych ze zdejmowaną izolacją cieplną. <i>Niedostosowany do Vitocell 100-VI-B/L, o pojemności od 750 l.</i>			ZK01793		nr zam. Gr. mat. W
Vitotrans 353					
Moduł świeżej wody z pompą cyrkulacyjną Kompaktowa i w pełni gotowa stacja do komfortowego podgrzewu wody użytkowej na zasadzie podgrzewacza przepływowego <ul style="list-style-type: none"> ■ Do montażu na zasobniku. ■ Ze zintegrowanym, wstępnie okablowanym i wstępnie ustawionym regulatorem do ustawiania pożądanej temperatury ciepłej wody użytkowej. ■ Z wysokowydajnym, płytowym wymiennikiem ciepła o dużym przekroju, do niskiej temperatury na powrocie. ■ Z zestawem do rozdzielania powrotu do rozdziału wody na powrocie do podgrzewacza buforowego w zależności od temperatury dzięki funkcji regulacji temperatury. ■ Z przetwornikiem pomiarowym strumienia objętości do dokładnego pomiaru przepływu w obiegu wody użytkowej. ■ Z wysokoefektywną pompą obiegową z regulacją obrotów, do obiegu pierwotnego. ■ Z zaworami odcinającymi ze zintegrowanym zaworem zwrotnym. ■ Z gotowym wspornikiem montażowym, przewodami rurowymi i łącznikami do podłączenia do podgrzewacza. 					
Vitotrans 353, Typ PZSA <ul style="list-style-type: none"> ■ Pobierana ilość do 25 l/min. ■ Płytowy wymiennik ciepła ze stali nierdzewnej. ■ Lut miedziany. 	Z021868		Z021866		nr zam. Gr. mat. W
Vitotrans 353, Typ PZMA <ul style="list-style-type: none"> ■ Pobierana ilość do 48 l/min. ■ Płytowy wymiennik ciepła ze stali nierdzewnej. ■ Lut miedziany. 	–		Z021867		nr zam. Gr. mat. W
Vitotrans 353, Typ PZMA-S <ul style="list-style-type: none"> ■ Pobierana ilość do 48 l/min. ■ Płytowy wymiennik ciepła ze stali nierdzewnej. ■ Lut nierdzewny. 	–		Z021871		nr zam. Gr. mat. W

10.3

[← Przejdź do spisu treści](#)

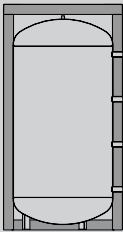
Pojemność zasobnika	400 l	600 l	750 l	910 l	
Wyposażenie dodatkowe					
Licznik ilości ciepła (do typu PZSA i PZMA/PZMA-S) <ul style="list-style-type: none"> ■ do zabudowy w module przepływowego podgrzewania c.w.u. ■ z pomiarem temperatury wody zasilającej i powrotnej oraz pomiarem strumienia przepływu wody (strona pierwotna). ■ z wyświetlaczem pokazującym ilość energii cieplnej, skumulowanego zużycia, itd. 	ZK02916			nr zam. Gr. mat. V	
Zawór do pobierania próbek (do typu PZMA/PZMA-S) <ul style="list-style-type: none"> ■ Zawór do pobierania próbek wody zgodnie z rozporządzeniem o wodzie użytkowej. ■ Do montażu w module świeżej wody. 	ZK02909			nr zam. Gr. mat. V	

Wskazówki!

► Więcej informacji na temat Vitotrans 353 do montażu ściennego i wyposażenia dodatkowego patrz rejestr 10.6.

Pobierane ilości zgodnie z procedurą kontrolną SPF.


- Współczynnik mocy 1 (LK 1).
 - Przy ustawionej temperaturze ciepłej wody użytkowej 45°C.
 - Przy temp. wody na zasilaniu wodą grzewczą 60°C.
 - Przy temperaturze na wlocie zimnej wody 10°C.
- Więcej danych dot. pobieranych ilości patrz dane techniczne.

Vitocell 100-E	Pojemność zasobnika				Gr.mat.W	
	1500 l.	2000 l.	1500 l.	2000 l.		
 <p>Vitocell 100-E, grafitowy</p> <ul style="list-style-type: none"> ■ Do magazynowania wody grzewczej w połączeniu z systemami solarnymi, pompami ciepła i kotłami na paliwo stałe. ■ Ze zdejmowaną izolacją cieplną (standard) i z systemem zacisków do mocowania zanurzeniowych czujników tempertury do płaszcza zasobnika. <p>Do instalacji o poniższych parametrach:</p> <ul style="list-style-type: none"> ■ Temperatura wody na zasilaniu woda grzewcza do 110°C. ■ Ciśnienie robocze po stronie wody grzewczej do 6 bar (0,6 MPa). 						
	■ Izolacja 2-częściowa	Z024749	Z024750	–	–	nr zam.
	■ Izolacja 3-częściowa (wysokoefektywna)	–	–	Z024751	Z024752	nr zam.
Dane techniczne						
Typ	SVPB	SVPB	SVPB	SVPB		
Długość	1310	1310	1400	1400	mm	
Szerokość	1385	1385	1430	1430	mm	
Wysokość	2051	2479	2096	2546	mm	
Wymiar bez izolacji	1100	1100	1100	1100	Ø mm	
Masa	217	253	224	265	kg	

Wskazówka!

W celu ułatwienia montażu przy ustawieniu kaskadowym zalecamy zastosowanie 3-częściowej izolacji cieplnej.

← Przejdź do spisu treści

Pojemność zasobnika	1500 l	2000 l	
Wyposażenie dodatkowe			
Regulator temperatury <ul style="list-style-type: none"> ■ Z systemem termostatycznym. ■ Z szyną do montażu na pojemnościowym podgrzewaczu wody lub na ścianie. ■ Zakres regulacji 30 do 60°C, możliwość przestawienia do 110°C. ■ Długa rurka kapilarna 1400 mm, czujnik Ø 6 mm. ■ Bez tulei zanurzeniowej. 	7151989		nr zam. Gr. mat. W
Łącznik kaskadowy (4 szt.) Gotowy przewód połączeniowy ułatwiający ustawienie układu kaskadowego z zasobnikami buforowymi wody grzewczej. Wymagany zasobnik Vitocell 100-E z 3-częściową izolacją cieplną.	ZK01322		nr zam. Gr. mat. W
Termometr Do zamontowania w izolacji cieplnej lub do blachy przedniej. Maks. 4 szt.	ZK01323		nr zam. Gr. mat. W
Kołpaki termoizolacyjne (6 szt.) Do niewykorzystanych przyłączy zasobnika.	ZK01545		nr zam. Gr. mat. W
Inne			
Uchwyt transportowy Do ułatwienia przenoszenia wszystkich stojących podgrzewaczy pojemnościowych ze zdejmowaną izolacją cieplną. Niedostosowany do Vitocell 100-VI-B/-L, o pojemności od 750 l.		ZK01793	nr zam. Gr. mat. W

[↶ Przejdź do spisu treści](#)

10.3

[Przejdź do spisu treści](#)

Ceny na zapytanie

**8.3**

Vitocell 140-E/160-E

Vitocell 140-E, typ SEIA/SEIC

Do magazynowania wody grzewczej w połączeniu z systemami solarnymi, pompami ciepła i kotłami na paliwo stałe. Z wbudowaną węzownicą grzewczą do przyłączenia kolektorów słonecznych. Wykonanie wg normy DIN 4753.

Vitocell 160-E, typ SESB

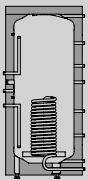
Do magazynowania wody grzewczej w połączeniu z systemami solarnymi, pompami ciepła i kotłami na paliwo stałe. Z wbudowaną węzownicą grzewczą do przyłączenia kolektorów słonecznych oraz z systemem ładowania warstwowego. Wykonanie wg normy DIN 4753.

- Wszechstronne zastosowanie w systemach grzewczych z kilkoma wytwornicami ciepła i odbiornikami ciepła dzięki licznym przyłączom zasilania i powrotu oraz dodatkowym przyłączom pomiarowym. Nadaje się szczególnie do pracy w połączeniu z systemami solarnymi, pompami ciepła i kotłami na paliwo stałe.
- Niewielkie straty ciepła dzięki wysokogatunkowej, pełnej izolacji cieplnej.
- Moduł świeżej wody Vitotrans 353, do higienicznego podgrzewu wody użytkowej, działająca na zasadzie przepływowego podgrzewacza wody, do montażu na podgrzewaczu, dostarczany jako wyposażenie dodatkowe.
- Stacja pompowa do obiegu kolektora (Solar-Divicon) do łatwego montażu na podgrzewaczu, dostarczana jako wyposażenie dodatkowe (przy Vitocell 140-E o pojemności 400 litrów w zakresie dostawy).

VITOCCELL 140-E/160-E

Podgrzewacz do magazynowania wody grzewczej
Pojemność od 400 do 950 litrów

[Przejdź do spisu treści](#)

Vitocell 140-E	Pojemność podgrzewacza [litry]				Gr. mat. W
	400	600	750	950	
 <p>Vitocell 140-E</p> <ul style="list-style-type: none"> Do magazynowania wody grzewczej w połączeniu z systemami solarnymi, pompami ciepła i kotłami na paliwo stałe. Ze zdejmowaną izolacją cieplną, wbudowaną węzownicą do podłączenia kolektorów słonecznych, systemem i zaciskami do czujników zanurzeniowych na płaszczu podgrzewacza. <p>Do instalacji z:</p> <ul style="list-style-type: none"> Temperaturą wody na zasilaniu wodą grzewczą do 110°C. Ciśnieniem roboczym po stronie grzewczej do 3 bar (0,3 MPa). Temperaturą na zasilaniu po stronie solarnej do 140°C. Ciśnieniem roboczym po stronie solarnej do 10 bar (1 MPa). 					
<p>Vitocell 140-E, kolor srebrny</p> <ul style="list-style-type: none"> ■ bez Solar Divicon <p>(odpowiedni Solar Divicon patrz osprzet dodatkowy)</p>	–	Z014454	Z014455	Z014456	nr zam.
<p>Vitocell 140-E, kolor perłowo-biały</p> <ul style="list-style-type: none"> ■ bez Solar Divicon <p>(odpowiedni Solar Divicon patrz osprzet dodatkowy)</p>	–	Z021879	Z021880	Z021881	nr zam.
<p>Vitocell 140-E, kolor grafitowy</p> <ul style="list-style-type: none"> ■ bez Solar Divicon <p>(odpowiedni Solar Divicon patrz osprzet dodatkowy)</p>	–	Z024753	Z024754	Z024755	nr zam.
<p>Vitocell 140-E, kolor perłowo-biały</p> <ul style="list-style-type: none"> ■ z Solar Divicon bez regulatora solarnego 	Z021876 ⊠ B	–	–	–	nr zam. Energy
<p>Vitocell 140-E, kolor perłowo-biały</p> <ul style="list-style-type: none"> ■ z Solar Divicon z modulem regulatora solarnego (typ SDIO/SM1A) 	Z021877 ⊠ B	–	–	–	nr zam. Energy
<p>Vitocell 140-E, kolor perłowo-biały</p> <ul style="list-style-type: none"> ■ z Solar Divicon z regulatorem solarnym Vitosolic 100 (typ SD1) 	Z021878 ⊠ B	–	–	–	nr zam. Energy
Dane techniczne					
Typ	SEIA	SEIC	SEIC	SEIC	
Długość	859	1064	1064	1064	mm
Szerokość	1089	1119	1119	1119	mm
Wysokość	1617	1645	1900	2200	mm
Wymiar bez izolacji	650	790	790	790	Ø mm
Ciężar	154	135	159	182	kg

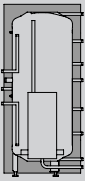
Wskazówka!

- ▶ Więcej informacji i wyposażenie dodatkowe do zestawu pompowego Solar-Divicon, patrz Cennik cz.1 rejestr 8.4.
- ▶ Więcej informacji i wyposażenie dodatkowe do regulatora systemów solarnych, patrz Cennik cz.1 rejestr 8.5.

VITOCELL 140-E/160-E

Podgrzewacz do magazynowania wody grzewczej
Pojemność od 400 do 950 litrów

[Przejdź do spisu treści](#)

Vitocell 160-E	Pojemność podgrzewacza [litry]		Gr. mat. W
	750	950	
 <p>Vitocell 160-E</p> <ul style="list-style-type: none"> ■ Do magazynowania wody grzewczej w połączeniu z systemami solarnymi, pompami ciepła i kotłami na paliwo stałe. ■ Ze zdejmowaną izolacją cieplną, wbudowaną wężownicą do podłączenia do kolektorów słonecznych, systemem i zaciskami dla czujników zanurzeniowych na płaszczu podgrzewacza. <p>Do instalacji z:</p> <ul style="list-style-type: none"> ■ Temperaturą wody na zasilaniu wodą grzewczą do 110°C. ■ Ciśnieniem roboczym po stronie grzewczej do 3 bar (0,3 MPa). ■ Temperaturą na zasilaniu po stronie solarnej do 140°C. ■ Ciśnieniem roboczym po stronie solarnej do 10 bar (1 MPa). 			
Vitocell 160-E, kolor srebrny	Z014457	Z014458	nr zam.
Vitocell 160-E, kolor perłowo-biały	Z021382	Z021883	nr zam.
Vitocell 160-E, kolor grafitowy	Z024756	Z024757	nr zam.
Dane techniczne			
Typ	SESB	SESB	
Długość	1064	1064	mm
Szerokość	1119	1119	mm
Wysokość	1900	2200	mm
Wymiar bez izolacji	790	790	Ø mm
Ciężar	168	193	kg

Wskazówka!


- ▶ Więcej informacji i wyposażenie dodatkowe do zestawu pompowego Solar-Divicon, patrz Cennik cz.1 rejestr 8.4.
- ▶ Więcej informacji i wyposażenie dodatkowe do regulatora systemów solarnych, patrz Cennik cz.1 rejestr 8.5.

8.3


VITOCCELL 140-E/160-E

Wyposażenie dodatkowe

[Przejdź do spisu treści](#)

Wyposażenie dodatkowe	Pojemność podgrzewacza [litry]				Gr. mat. W
	400	600	750	950	
<p>Solar-Divicon z zestawem przyłączeniowym W pełni wyposażony zestaw do podłączenia po stronie solarnej do solarnego wymiennika ciepła podgrzewacza buforowego wody grzewczej.</p> <ul style="list-style-type: none"> ■ Solar-Divicon, typ PS10 (stacja pompowa dla obiegu kolektora) do montażu na podgrzewaczu z wysokoefektywną pompą obiegową z regulacją obrotów (odpowiada klasie energetycznej A). ■ Wstępnie zmontowane orurowanie ze złączami rurowymi do Vitocell. <p><i>Przy podgrzewaczu o pojemności 400 litrów w zakresie dostawy.</i></p>					
Solar-Divicon z modułem regulatora systemów solarnych (typ SDIO/SM1A).	—		Z021905		nr zam.
Solar-Divicon z regulatorem Vitosolic 100 (typ SD1).	—		Z021906		nr zam.
Solar-Divicon bez regulatora systemów solarnych.	—		Z021907		nr zam.

[Przejdź do spisu treści](#)

Vitotrans 353	Pojemność podgrzewacza [litry]				Gr.mat.W
	400	600	750	950	
<p>Moduł świeżej wody z pompą cyrkulacyjną Kompaktowa i w pełni gotowa stacja do komfortowego podgrzewu wody użytkowej na zasadzie podgrzewacza przepływowego do montażu na podgrzewaczu.</p> <ul style="list-style-type: none"> ■ Ze zintegrowanym, wstępnie okablowanym i wstępnie ustawionym regulatorem do ustawiania pożądanej temperatury ciepłej wody użytkowej. ■ Z wysokowydajnym, płytowym wymiennikiem ciepła o dużym przekroju, do niskiej temperatury na powrocie. ■ Z zestawem do rozdzielania powrotu do rozdziału wody na powrocie do podgrzewacza buforowego w zależności od temperatury dzięki funkcji regulacji temperatury. ■ Z przetwornikiem pomiarowym strumienia objętości do dokładnego pomiaru przepływu w obiegu wody użytkowej. ■ Z wysokoefektywną pompą obiegową z regulacją obrotów, do obiegu pierwotnego. ■ Z zaworami odcinającymi ze zintegrowanym zaworem zwrotnym. ■ Z gotowym wspornikiem montażowym, przewodami rurowymi i łącznikami do podłączenia do podgrzewacza. 					
<p>Vitotrans 353, Typ PZSA</p> <ul style="list-style-type: none"> ■ Pobierana ilość do 25 l/min. ■ Wymiennik ze stali nie rdzewnej lutowany miedzią 	Z021868		Z021866		nr zam.
<p>Vitotrans 353, Typ PZMA</p> <ul style="list-style-type: none"> ■ Pobierana ilość do 48 l/min. ■ Wymiennik ze stali nie rdzewnej lutowany miedzią 	—		Z021867		nr zam.
<p>Vitotrans 353, Typ PZMA-S</p> <ul style="list-style-type: none"> ■ Pobierana ilość do 48 l/min. ■ Wymiennik ze stali nie rdzewnej lutowany stalą nierdzewną 	—		Z021871		nr zam.

Wskazówki!

Pobierane ilości zgodnie z procedurą kontrolną SPF.

- Współczynnik mocy 1 (LK 1).
- Przy ustawionej temperaturze ciepłej wody użytkowej 45°C.
- Przy temp. wody na zasilaniu wodą grzewczą 60°C.
- Przy temperaturze na wlocie zimnej wody 10°C.





Więcej danych dot. pobieranych ilości patrz dane techniczne.

► Więcej informacji na temat Vitotrans 353 do montażu ściennego i wyposażenia dodatkowego patrz rejestr 8.4.

VITOCCELL 140-E/160-E

Wyposażenie dodatkowe

[Przejdź do spisu treści](#)

Wyposażenie dodatkowe					
Wyposażenie dodatkowe					
Pojemność podgrzewacza [litry]	400	600	750	950	Gr. mat. W
Licznik ilości ciepła (do typu PZSA i PZMA/PZMA-S) <ul style="list-style-type: none"> ■ Do zabudowy w module przepływowego podgrzewania c.w.u. ■ Z pomiarem temperatury wody zasilającej i powrotnej oraz pomiarem strumienia przepływu wody (strona pierwotna). ■ Z wyświetlaczem pokazującym ilość energii cieplnej, skumulowanego zużycia, itd. 	ZK02916				nr zam.
Zawór do pobierania próbek (do typu PZMA/PZMA-S) <ul style="list-style-type: none"> ■ Zawór do pobierania próbek wody zgodnie z rozporządzeniem o wodzie użytkowej. ■ Do montażu w module świeżej wody. 	ZK02909				nr zam.
Regulator temperatury <ul style="list-style-type: none"> ■ Z systemem termostatycznym. ■ Z szyną do montażu na pojemnościowym podgrzewaczu wody lub na ścianie. ■ Zakres regulacji 30 do 60°C, możliwość przestawienia do 110°C. ■ Długa rurka kapilarna 1400 mm, czujnik Ø 6 mm. ■ Bez tulei zanurzeniowej. 	7151989				nr zam.
Termometr Do zamontowania w izolacji cieplnej lub do blachy przedniej. Maks. 4 szt.	7595765				nr zam.
Kołpaki termoizolacyjne (6 szt.) Do niewykorzystanych przyłączy podgrzewacza.	—	ZK01545			nr zam.
Grzałka elektryczna					
Pojemność podgrzewacza [litry]	400	600	750	950	Gr. mat. W
Grzałka elektryczna EHE  Nastawiana moc grzewcza 2, 4 lub 6 kW. Do zastosowania tylko przy miękkiej lub średnio twardej wodzie użytkowej do 14°dH (średni stopień twardości, do 2,5 mol/m³). Do montażu w podgrzewaczach Vitocell. <ul style="list-style-type: none"> ■ Zabezpieczający ogranicznik temperatury. ■ Regulator temperatury. 	Z012684				nr zam.
Grzałka elektryczna EHE  Nastawiana moc grzewcza 4, 8 lub 12 kW. Do zastosowania tylko przy miękkiej lub średnio twardej wodzie użytkowej do 14°dH (średni stopień twardości, do 2,5 mol/m³). Do montażu w podgrzewaczach Vitocell. <ul style="list-style-type: none"> ■ Zabezpieczający ogranicznik temperatury. ■ Regulator temperatury. 	—	Z012687			nr zam.
Inne					
Pojemność podgrzewacza [litry]	400	600	750	950	Gr. mat. W
Uchwyt transportowy  Do ułatwienia przenoszenia wszystkich stojących podgrzewaczy pojemnościowych ze zdejmowaną izolacją cieplną. Niedostosowany do Vitocell 100-V-B/-L, o pojemności od 750 l.	ZK01793				nr zam.

[Przejdź do spisu treści](#)

Ceny na zapytanie



PBSA
PBMA/PBMA-S

PBLA/PBLA-S

8.4

Vitotrans 353

Vitotrans 353, typ PBSA

Pobierana ilość do 25 l/min

Vitotrans 353, typ PBMA, PBMA-S

Pobierana ilość do 48 l/min

Vitotrans 353, typ PBLA, PBLA-S




Pobierana ilość do 68 l/min

- Różnorodność zastosowań dzięki możliwości poboru dużej ilości: np. w domach jedno- i dwurodzinnych, obiektach sportowych, domach spokojnej starości.
- Dzięki zastosowaniu zasady działania przepływowego podgrzewacza wody do dyspozycji jest zawsze świeża, ciepła woda użytkowa, nie ma potrzeby gromadzenia wody użytkowej.
- Wstępnie zainstalowany moduł do szybkiego i łatwego montażu na ścianie lub na podgrzewaczu – regulator i wysokoefektywna pompa obiegowa są zintegrowane i podłączone.
- Kompaktowa konstrukcja sprawia, że integracja z podgrzewaczem buforowym wody grzewczej w istniejącej już instalacji grzewczej jest niezwykle prosta.
- Niska wymagana temperatura na zasilaniu zapewnia optymalne włączenie do niskotemperaturowej instalacji grzewczej z instalacją solarną.
- Możliwość utworzenia układu kaskadowego bez dodatkowego, zewnętrznego regulatora (typ PBMA/PBMA-S/PBLA/PBLA-S).
- W zależności od jakości wody, produkt dostępny w wersji z wymiennikiem płytowym lutowanym miedzią, lub wymiennikiem płytowym lutowanym stalą nierdzewną.

VITOTRANS 353

Moduł świeżej wody

[Przejdź do spisu treści](#)

Vitotrans 353 z wymiennikiem płytowym ze stali nierdzewnej, lutowanym miedzią			
Vitotrans 353			Gr. mat. W
<p>Moduł świeżej wody (bez pompy cyrkulacyjnej) Kompaktowy i w pełni gotowy do montażu moduł ścienny. Do wygodnego podgrzewu wody użytkowej na zasadzie podgrzewacza przepływowego.</p> <ul style="list-style-type: none"> ■ Z zintegrowanym, okablowanym i wstępnie ustawionym regulatorem żądanej temperatury ciepłej wody użytkowej i przełączania pod wpływem temperatury zestawu do rozdzielania powrotu ■ Z wysokowydajnym płytowym wymiennikiem ciepła o dużym przekroju do niskiej temperatury na powrocie. ■ Z przetwornikiem pomiarowym strumienia objętości do dokładnego pomiaru przepływu w obiegu wody użytkowej. ■ Z wysokoefektywną pompą obiegową z regulacją obrotów, do obiegu pierwotnego. ■ Z zaworami odcinającymi z zintegrowanym zaworem zrotnym. ■ Z uchwytem do montażu na ścianie i izolacją cieplną. ■ Możliwość utworzenia układu kaskadowego z 4 jednakowymi modułami (typ PBMA/PBLA). 			
<p>Vitotrans 353, typ PBSA Pobierana ilość do 25 l/min</p> <p>Długość: 346 mm Wysokość: 943 mm Szerokość: 250 mm Ciężar: 19 kg</p>		Z021863	nr zam.
<p>Vitotrans 353, typ PBMA Pobierana ilość do 48 l/min</p> <p>Długość: 346 mm Wysokość: 943 mm Szerokość: 250 mm Ciężar: 26 kg</p>		Z021864	nr zam.
<p>Vitotrans 353, typ PBLA Pobierana ilość do 68 l/min</p> <p>Długość: 342 mm Wysokość: 990 mm Szerokość: 410 mm Ciężar: 36 kg</p>		Z021865	nr zam.

Wskazówki!



► Vitotrans 353 do montażu na podgrzewaczu buforowym wody grzewczej patrz Vitocell 100-E/120-E/140-E/160-E.

Pobierane ilości zgodnie z procedurą kontrolną SPF.

- Współczynnik mocy 1 (LK 1).
- Przy ustawionej temperaturze ciepłej wody użytkowej 45°C.
- Przy temp. wody na zasilaniu wodą grzewczą 60°C.
- Przy temperaturze na wlocie zimnej wody 10°C.

Więcej danych dot. pobieranych ilości patrz dane techniczne.

[Przejdź do spisu treści](#)

Vitotrans 353 z wymiennikiem płytowym ze stali nierdzewnej, lutowanym stalą nierdzewną			
Vitotrans 353			Gr. mat. W
<p>Moduł świeżej wody (bez pompy cyrkulacyjnej) Kompaktowy i w pełni gotowy do montażu moduł ścienny. Do wygodnego podgrzewu wody użytkowej na zasadzie podgrzewacza przepływowego.</p> <ul style="list-style-type: none"> ■ Z zintegrowanym, okablowanym i wstępnie ustawionym regulatorem żądanej temperatury ciepłej wody użytkowej i przełączania pod wpływem temperatury zestawu do rozdzielania powrotu ■ Z wysokowydajnym płytowym wymiennikiem ciepła o dużym przekroju do niskiej temperatury na powrocie. ■ Z przetwornikiem pomiarowym strumienia objętości do dokładnego pomiaru przepływu w obiegu wody użytkowej. ■ Z wysokoefektywną pompą obiegową z regulacją obrotów, do obiegu pierwotnego. ■ Z zaworami odcinającymi z zintegrowanym zaworem zwrotnym. ■ Z uchwytem do montażu na ścianie i izolacją cieplną. ■ Możliwość utworzenia układu kaskadowego z 4 jednakowymi modułami (typ PBMA/PBLA). 			
<p>Vitotrans 353, typ PBMA-S Pobierana ilość do 48 l/min</p> <p>Długość: 346 mm Wysokość: 943 mm Szerokość: 250 mm Ciężar: 26 kg</p>		Z021869	nr zam.
<p>Vitotrans 353, typ PBLA-S Pobierana ilość do 68 l/min</p> <p>Długość: 342 mm Wysokość: 990 mm Szerokość: 410 mm Ciężar: 36 kg</p>		Z021870	nr zam.

Wskazówki!

► Vitotrans 353 do montażu na podgrzewaczu buforowym wody grzewczej patrz Vitocell 100-E/120-E/140-E/160-E.

Pobierane ilości zgodnie z procedurą kontrolną SPF.

- Współczynnik mocy 1 (LK 1).
- Przy ustawionej temperaturze ciepłej wody użytkowej 45°C.
- Przy temp. wody na zasilaniu wodą grzewczą 60°C.
- Przy temperaturze na wlocie zimnej wody 10°C.

Więcej danych dot. pobieranych ilości patrz dane techniczne.

VITOTRANS 353

Wyposażenie dodatkowe

[Przejdź do spisu treści](#)

Wyposażenie dodatkowe		
<p>Zestaw do cyrkulacji (do typu PBSA)</p> <ul style="list-style-type: none"> Do montażu w module świeżej wody. Do późniejszego uzupełnienia modułu świeżej wody o pompę cyrkulacyjną. Z zaworem odcinającym, wysokoefektywną pompą obiegową, z regulacją obrotów i przewodem rurowym. 		ZK02901 nr zam. Gr. mat. V
<p>Zestaw do cyrkulacji (do typu PBMA/PBMA-S i PBLA/PBLA-S)</p> <ul style="list-style-type: none"> Do montażu w module świeżej wody. Do późniejszego uzupełnienia modułu świeżej wody o pompę cyrkulacyjną. Z zaworem odcinającym, wysokoefektywną pompą obiegową, z regulacją obrotów i przewodem rurowym. 		ZK02902 nr zam. Gr. mat. V
<p>Zestaw do rozdzielania powrotu (do typu PBSA)</p> <ul style="list-style-type: none"> 3-drogowy zawór przełączny G 1 AG do montażu zewnętrznego. Do rozdzielenia wody na powrocie do zasobnika buforowego wody grzewczej w zależności od temperatury. 		ZK02903 nr zam. Gr. mat. V
<p>Zestaw do rozdzielania powrotu (do typu PBMA/PBMA-S)</p> <ul style="list-style-type: none"> 3-drogowy zawór przełączny G 1 ¼ AG do montażu zewnętrznego. Do rozdzielenia wody na powrocie do zasobnika buforowego wody grzewczej w zależności od temperatury. 		ZK02904 nr zam. Gr. mat. V
<p>Zestaw do rozdzielania powrotu (do typu PBLA/PBLA-S)</p> <ul style="list-style-type: none"> 3-drogowy zawór przełączny G 1 ½ AG do montażu zewnętrznego. Do rozdzielenia wody na powrocie do zasobnika buforowego wody grzewczej w zależności od temperatury. 		ZK02905 nr zam. Gr. mat. V
<p>Zanurzeniowy czujnik temperatury Pt 1000</p> <p>Do pomiaru temperatury w tulei zanurzeniowej, z przewodem przyłączeniowym 5 m.</p> <ul style="list-style-type: none"> Do przełączania zestawu do rozdzielania powrotu za pomocą różnicowego regulatora temperatury (jeden z potrzebnych w tym celu czujników temperatury wchodzi w zakres dostawy modułu świeżej wody) Do montażu w podgrzewaczu buforowym wody grzewczej. 		ZK02908 nr zam. Gr. mat. W
<p>Zawór do pobierania próbek (do typu PBMA/PBMA-S i PBLA/PBLA-S)</p> <ul style="list-style-type: none"> Zawór do pobierania próbek wody zgodnie z rozporządzeniem o wodzie użytkowej. Do montażu w module świeżej wody. 		ZK02909 nr zam. Gr. mat. V
Moduły świeżej wody w układach kaskadowych		
<p>Zawór przełączny (do typu PBMA/PBMA-S)</p> <ul style="list-style-type: none"> Zawór 2-drogowy G 1 AG do montażu zewnętrznego Do każdego modułu świeżej wody w układzie kaskadowym (wymagany 1 x na każdy moduł świeżej wody). 		ZK02910 nr zam. Gr. mat. V

[Przejdź do spisu treści](#)

Moduły świeżej wody w układach kaskadowych			
Zawór przełączny (do typu PBLA/PBLA-S) <ul style="list-style-type: none"> ■ Zawór 2-drogowy G 1 ¼ AG do montażu zewnętrznego. ■ Wody w układzie kaskadowym (wymagany 1 x na każdy moduł świeżej wody). 		ZK02911	nr zam. Gr. mat. V
Zestaw do rozdzielania powrotu Do kaskady z dwoma modułami. <ul style="list-style-type: none"> ■ 3-drogowy zawór przełączny Rp 1 ½ IG do montażu zewnętrznego. ■ Do rozdzielenia wody na powrocie do zasobnika buforowego wody grzewczej w zależności od temperatury. 		ZK02906	nr zam. Gr. mat. V
Zestaw do rozdzielania powrotu Do kaskady z trzema lub czterema modułami. <ul style="list-style-type: none"> ■ 3-drogowy zawór przełączny Rp 2 IG do montażu zewnętrznego. ■ Do rozdzielenia wody na powrocie do zasobnika buforowego wody grzewczej w zależności od temperatury. 		ZK02907	nr zam. Gr. mat. V
Pompa cyrkulacyjna wody użytkowej (70 W) <ul style="list-style-type: none"> ■ Wysokoefektywna pompa obiegowa do cyrkulacji wody użytkowej. ■ Do montażu zewnętrznego. ■ Do przełączania za pomocą regulatora modułu świeżej wody. Do regulatora wymiennika Vitotrans 353 można podłączać tylko wysokoefektywne pompy obiegowe.		ZK02912	nr zam. Gr. mat. V
Pompa cyrkulacyjna wody użytkowej (140 W) <ul style="list-style-type: none"> ■ Wysokoefektywna pompa obiegowa do cyrkulacji wody użytkowej. ■ Do montażu zewnętrznego. ■ Do przełączania za pomocą regulatora modułu świeżej wody. Do regulatora wymiennika Vitotrans 353 można podłączać tylko wysokoefektywne pompy obiegowe.		ZK02913	nr zam. Gr. mat. V
Przewód V-BUS Do podłączenia regulatorów modułów świeżej wody w układzie kaskadowym.		ZK02914	nr zam. Gr. mat. V
Kontaktowy czujnik temperatury Pt1000 <ul style="list-style-type: none"> ■ Do rejestracji temperatury w rurze. ■ Do optymalnego sterowania pompą cyrkulacyjną. 		ZK02915	nr zam. Gr. mat. V
Wyposażenie dodatkowe			
Zanurzeniowy czujnik temperatury Pt 1000 Do pomiaru temperatury w tulei zanurzeniowej, z przewodem przyłączeniowym 5 m. <ul style="list-style-type: none"> ■ Do przełączania zestawu do rozdzielania powrotu za pomocą różnicowego regulatora temperatury (jeden z potrzebnych w tym celu czujników temperatury wchodzi w zakres dostawy modułu świeżej wody) ■ Do montażu w podgrzewaczu buforowym wody grzewczej 		ZK02908	nr zam. Gr. mat. W
Zawór do pobierania próbek (do typu PBMA/PBMA-S, PBLA/PBLA-S) <ul style="list-style-type: none"> ■ Zawór do pobierania próbek wody zgodnie z rozporządzeniem o wodzie użytkowej. ■ Do montażu w module świeżej wody. 		ZK02909	nr zam. Gr. mat. V

[↶ Przejdź do spisu treści](#)

8.4

VITOTRANS 100

Płytkowy wymiennik ciepła do stacji wymiennikowych sieci ciepłych,
do rozdzielenia systemowego w instalacjach grzewczych z ogrzewaniem podłogowym
oraz do podgrzewu wody użytkowej

[← Przejdź do spisu treści](#)

Instalacja grzewcza			Ceny na zapytanie	
Vitotrans 100, typ PWT Wymienniki płytowe wraz z przyłączami ze stali nierdzewnej (1.4401). Z izolacją cieplną. ■ Dop. temperatura robocza 130°C. ■ Dop. ciśnienie robocze (po stronie pierwotnej/wtórnej) 30 bar (3 MPa). Moc cieplna patrz dane techniczne.				
	Wielkość			nr zam. Gr.mat.W
	1	2	3	
	3003485	3003486	3003487	

8.5

VITOTRANS 100

Płytowy wymiennik ciepła do stacji wymiennikowych sieci ciepłych,
do rozdzielania systemowego w instalacjach grzewczych z ogrzewaniem podłogowym
oraz do podgrzewu wody użytkowej

[Przejdź do spisu treści](#)

Instalacja grzewcza

Vitotrans 100, typ PWT

Wymienniki płytowe wraz z przyłączami ze stali nierdzewnej (1.4401).
Z izolacją cieplną.

■ **Dop. temperatura robocza 200°C.**

■ **Dop. ciśnienie robocze** (po stronie pierwotnej/wtórnej) **30 bar** (3 MPa).

Moc cieplna patrz dane techniczne.

Wielkość

	11	12	13	14	15	16	17	18	
	3003488	3003489	3003490	3003491	3003492	3003493	3003494	3003495	nr zam. Gr.mat.W

[Przejdź do spisu treści](#)

Wielkość	1 - 3	11 - 18	
Wyposażenie dodatkowe			
1 zestaw złązek skręcanych G 1 Z tuleją i nakrętką z końcówką spawaną DN 20 ze stali St 37.	–	7219402	nr zam. Gr. mat. W
1 zestaw złązek skręcanych G 1¼ Z tuleją i nakrętką z przyłączem spawanym DN 25 ze stali St 37.	7219771	–	nr zam. Gr. mat. W
1 zestaw złązek skręcanych G 1 Możliwość stosowania tylko do dopuszczalnej temperatury maks. 120°C i dopuszczalnego ciśnienia roboczego do 10 bar (1 MPa). Z tuleją i nakrętką z przyłączem lutowanym DN 20 z brązu	–	7219401	nr zam. Gr. mat. W
1 zestaw złązek skręcanych G 1¼ Możliwość stosowania tylko do dopuszczalnej temperatury maks. 120°C i dopuszczalnego ciśnienia roboczego do 10 bar (1 MPa). Z tuleją i nakrętką z przyłączem lutowanym DN 20 z brązu	7219769	–	nr zam. Gr. mat. W
1 zestaw złązek skręcanych G 1¼ Możliwość stosowania tylko do dopuszczalnej temperatury maks. 120°C i dopuszczalnego ciśnienia roboczego do 10 bar (1 MPa). Z tuleją i nakrętką z przyłączem lutowanym DN 25 z brązu	7219770	–	nr zam. Gr. mat. W

Wskazówka!

Dla każdego wymiennika Vitotrans 100 **należy** zamówić 2 zestawy złązek skręcanych (pierwotnych i wtórnych).
1 zestaw złązek skręcanych składa się z 2 tulei kołnierzowych, 2 nakrętek złączkowych i 2 uszczelki.

[↶ Przejdź do spisu treści](#)

8.5

Wyposażenie dodatkowe regulatorów urządzeń grzewczych

Regulatory obiegu grzewczego

Wyposażenie dodatkowe regulatorów

[← Przejdź do spisu treści](#)

Wyposażenie dodatkowe regulatorów kotłów średniej i dużej mocy: 9.1

- Vitocrossal 200, 300
- Vitoradial 300-T
- Vitoplex 100, 200, 300
- Vitorond 200

Wyposażenie dodatkowe regulatorów kotła Vitocrossal 100 typ CIB – patrz rozdział 2.1

Vitotronic 200-H 9.2

Regulatory obiegu grzewczego

Wyposażenie dodatkowe regulatorów 9.3

- mieszacz
- silnik mieszacza i czujniki
- regulatory temperatury







Przejdź do spisu treści

Regulator	Vitoltronic 100 Typ CC1// CC1E	Vitoltronic 200 Typ CO1// CO1E	Vitoltronic 300 Typ CM1// CM1E	
Ceny na zapytanie				
Moduły zdalnego sterowania				
Przewodowych modułów zdalnego sterowania nie można łączyć z bazą radiową.				
<p>Vitoltronic 200-A (odbiornik magistrali KM)</p> <p>Do zmiany nastaw jednego wybranego obiegu grzewczego:</p> <ul style="list-style-type: none"> ■ Wymagana wartość temperatury pomieszczenia i program roboczy. ■ Funkcja Party i Ekonomiczna. ■ Wyświetlanie temperatury zewnętrznej, w pomieszczeniu i stanów roboczych. ■ Czujnik do sterowania temperaturą pomieszczenia (w przypadku większej ilości obiegów grzewczych sterowanie według temperatury pomieszczenia odbywa się tylko dla jednego, wybranego obiegu). <p>Jeżeli moduł zdalnego sterowania Vitoltronic 200 A stosowany jest do sterowania temperaturą pomieszczenia, urządzenie należy umieścić w pomieszczeniu głównym (wiodącym).</p>	-	Z008341		nr zam. Gr. mat. W
<p>Vitoltronic 300-A (odbiornik pracujący na magistrali KM)</p> <p>Do zmiany nastaw jednego, dwóch lub maks. trzech obiegów grzewczych:</p> <ul style="list-style-type: none"> ■ Wymaganej temperatury pomieszczenia w trybach normalnym i zredukowanym, temperatury ciepłej wody użytkowej, programów roboczych i wakacyjnego oraz funkcji Party i Ekonomicznej. ■ Programów czasowych dla obiegów grzewczych, ciepłej wody użytkowej i pompy cyrkulacyjnej. ■ Podświetlany, kolorowy wyświetlacz dotykowy wskazujący temperaturę zewnętrzną, temperaturę w pomieszczeniu, stan roboczy oraz wyświetlający komunikaty w formie tekstowej. ■ Czujnik do sterowania temperaturą pomieszczenia (w przypadku większej ilości obiegów grzewczych sterowanie według temperatury pomieszczenia odbywa się tylko dla jednego, wybranego obiegu). <p>Jeżeli moduł Vitoltronic 300-A stosowany jest do sterowania temperaturą pomieszczenia, urządzenie należy umieścić w pomieszczeniu głównym (wiodącym).</p> <p>Jeżeli moduł sterowania temperaturą pomieszczenia Vitoltronic 300-A nie może zostać umieszczony w odpowiednim miejscu, należy zamówić czujnik temperatury pomieszczenia, nr katalog. 7438537.</p>	-	Z008342		nr zam. Gr. mat. W
Rozszerzenie funkcji				
Komponentów radiowych nie można stosować wraz z przewodowymi modułami zdalnego sterowania.				

Kotły średniej i dużej mocy









Wyposażenie dodatkowe regulatora

[Przejdź do spisu treści](#)

Regulator	Vitotronic 100 Typ CC1// CC1E	Vitotronic 200 Typ CO1// CO1E	Vitotronic 300 Typ CM1// CM1E	
Rozszerzenie funkcji				
<p>Vitotrol 200-RF (odbiornik bezprzewodowy)</p> <p>Moduł zdalnego sterowania ze zintegrowanym nadajnikiem radiowym do pracy z bazą radiową (wyposażenie dodatkowe). Do zmiany nastaw jednego wybranego obiegu grzewczego:</p> <ul style="list-style-type: none"> ■ Wartości zadanej temperatury pomieszczenia oraz programu roboczego. ■ Funkcja Party i Ekonomiczna. ■ Wyświetlanie temperatury zewnętrznej, w pomieszczeniu oraz stanów roboczych. ■ Czujnik temperatury pomieszczenia do sterowania temperaturą pomieszczenia (w przypadku większej ilości obiegów grzewczych sterowanie według temperatury pomieszczenia odbywa się tylko dla jednego, wybranego obiegu). <p><i>Do jednego regulatora Vitotronic można podłączyć maks. 3 moduły Vitotrol.</i></p>		–	Z011219	nr zam. Gr.mat.W
Akcesoria Radio				
<p>Baza radiowa (odbiornik pracujący na magistrali KM)</p> <p>Do komunikacji między regulatorem Vitotronic a następującymi komponentami:</p> <ul style="list-style-type: none"> ■ Bezprzewodowy, radiowy moduł zdalnego sterowania Vitotrol 200-RF ■ Bezprzewodowy, radiowy moduł zdalnego sterowania Vitotrol 300-RF <p>Dla maks. 3 bezprzewodowych modułów zdalnego sterowania. Nie nadaje się do przewodowego modułu zdalnego sterowania.</p>		–	Z011413	nr zam. Gr.mat.W
<p>Wzmacniacz bezprzewodowy</p> <p>Podłączony do sieci elektrycznej wzmacniacz zwiększający zasięg działania instalacji bezprzewodowej i do stosowania w obszarach o słabej transmisji sygnałów radiowych.</p> <ul style="list-style-type: none"> ■ Wzmocnienie transmisji sygnałów radiowych przechodzących przez zbrojone stropy betonowe i/lub kilka ścian. ■ Obejście większych przedmiotów metalowych znajdujących się pomiędzy podzespołami radiowymi. <p><i>Maks. 1 wzmacniacz na Vitotronic.</i></p>		–	7456538	nr zam. Gr.mat.W
Czujniki				
<p>Czujnik temperatury pomieszczenia (NTC 10 kOhm)</p> <p>W obudowie do montażu ściennego. Jako uzupełnienie Vitotrol 300-A. Jeżeli zdalnego sterowania Vitotrol 300-A nie można umieścić w odpowiednim miejscu.</p>		–	7438537	nr zam. Gr.mat.W
<p>Kontaktowy czujnik temperatury (NTC 10 kOhm)</p> <p>Do pomiaru temperatury w rurociągach. Z przewodem przyłączeniowym (dł. 5,8 m) i wtyczką.</p>			7426463	nr zam. Gr.mat.W
<p>Zanurzeniowy czujnik temperatury (NTC 10 kOhm)</p> <ul style="list-style-type: none"> ■ Do pomiaru temperatury w tulei zanurzeniowej. ■ Z przewodem przyłączeniowym (dł. 5,8 m) i wtyczką. 			7544848	nr zam. Gr.mat.W

9.1



Przejdź do spisu treści

Regulator	Vitotronic 100 Typ CC1/ CC1E	Vitotronic 200 Typ CO1/ CO1E	Vitotronic 300 Typ CM1/ CM1E	
Czujniki				
Tuleja zanurzeniowa G1/2 x 100 mm długości, z klamrą mocującą przewód czujnika. 		7816035		nr zam. Gr. mat. E
Tuleja zanurzeniowa G1/2 x 150 mm długości, z klamrą mocującą przewód czujnika. 		7817326		nr zam. Gr. mat. E
Tuleja zanurzeniowa ze stali nierdzewnej R ½, dł. 200 mm. 		7819693		nr zam. Gr. mat. W
Czujnik temperatury spalin (NTC 20 kOhm) <ul style="list-style-type: none"> Do wskazań i monitoringu wartości granicznych. Z przewodem przyłączeniowym (dł. 3,5 m) i wtyczką. 		7452531		nr zam. Gr. mat. W
Wyposażenie dodatkowe regulatora obiegu grzewczego				
Zestaw uzupełniający z mieszaczem Dla jednego obiegu grzewczego z mieszaczem, z gotowymi do montażu okablowanymi wtykami. <ul style="list-style-type: none"> Silnik mieszacza z przewodem przyłączeniowym (dł. 4,0 m) i wtykiem. Montaż na zaworach mieszających Viessmann DN 20 do 50, R ½ do 1 ¼ nie dotyczy zaworów kołnierzowych). Przyłgowy czujnik temperatury zasilania (NTC 10 kOhm) z przewodem przyłączeniowym (dł. 5,8 m). Wtyk do pompy obiegu grzewczego. 	–		7441998	nr zam. Gr. mat. W
Zestaw uzupełniający do 2. i 3. obiegu grzewczego Elektroniczna płyta instalacyjna do montażu w regulatorze Vitotronic. Do regulacji dwóch obiegów grzewczych z mieszaczem. <ul style="list-style-type: none"> Z przyłączami do silników mieszaczy, czujników temperatury wody na zasilaniu (NTC 10 kOhm) i pomp obiegu grzewczego. Wtyk do silnika mieszacza i pompy każdego obiegu grzewczego. 	–	ZK05916	–	nr zam. Gr. mat. W
Silnik mieszacza do mieszacza kołnierzowego do wykonanego przez inwestora okablowania z regulatorem dla mieszaczy firmy Viessmann DN 40 do 100. ► Patrz rejestr 9.3. 	–			
Zanurzeniowy regulator temperatury Ogranicznik temperatury maksymalnej dla instalacji ogrzewania podłogowego. <ul style="list-style-type: none"> Z przewodem przyłączeniowym (dł. 4,2 m) i wtyczką. Z tuleją zanurzeniową R ½ x 200 mm ze stali nierdzewnej. 	–		7151728	nr zam. Gr. mat. W
Kontaktowy regulator temperatury Ogranicznik temperatury maksymalnej dla instalacji ogrzewania podłogowego. Z przewodem przyłączeniowym (dł. 4,2 m) i wtyczką. 	–		7151729	nr zam. Gr. mat. W

Kotły średniej i dużej mocy




Wyposażenie dodatkowe regulatora

[Przejdź do spisu treści](#)

Regulator	Vitotronic 100 Typ CC1// CC1E	Vitotronic 200 Typ CO1// CO1E	Vitotronic 300 Typ CM1// CM1E
Inne			
Adapter wtykowy do zewnętrznych urządzeń zabezpieczających (odbiornik magistrali KM) Do przyłączenia 4 dodatkowych urządzeń zabezpieczających (np. zabezpieczenie przed brakiem wody, ogranicznik ciśnienia minimalnego i maksymalnego). (Możliwe maks. 2 adaptory wtykowe dla 7 urządzeń zabezpieczających.)		7164404	nr zam. Gr.mat.W
Stycznik pomocniczy Stycznik w małej obudowie. Z 4 stykami beznapięciowo rozwartymi i 4 stykami beznapięciowo zwartymi. Z zaciskami szeregowymi do przewodów ochronnych. Znamionowe natężenie prądu: AC1 16 A, AC3 9 A. Napięcie cewki: 230 V/50 Hz.		7814681	nr zam. Gr.mat.W
Przeciwwtyk 41 i 90 Do podłączenia palnika bez przeciwwtyku dostarczonego przez inwestora.		7408790	nr zam. Gr.mat.W
Podgrzew wody użytkowej i wspomaganie ogrzewania z kolektorów słonecznych			
Moduł regulatora systemów solarnych, typ SM1 Rozszerzenie funkcji automatyki w obudowie do montażu ściennego. Elektroniczny różnicowy regulator temperatury do dwusystemowego podgrzewu ciepłej wody użytkowej i wspomaganie ogrzewania pomieszczeń przez kolektory słoneczne. <ul style="list-style-type: none"> ■ Z bilansem mocy i systemem diagnostycznym. ■ Obsługa i wskazania następują poprzez regulator Vitotronic. ■ Ogrzewanie dwóch odbiorników za pomocą jednego pola kolektorów. ■ Drugi różnicowy regulator temperatury. ■ Funkcja termostatu do dogrzewu lub wykorzystania nadmiaru ciepła. ■ Regulacja obrotów pompy obiegu solarnego przez sterowanie impulsowe lub pompami solarnymi z wejściem sygnału o modulowanej szerokości impulsu PWM (prod. Grundfos i Wilo). ■ Ograniczenie dogrzewu ciepłej wody przez urządzenia grzewcze w przypadku pracy kolektorów. ■ Ograniczenie pracy urządzeń grzewczych na cele ogrzewania w przypadku pracy kolektorów. ■ Wstępny podgrzew ciepłej wody (dla zasobników o pojemności powyżej 400 litrów). W przypadku potrzeby realizacji poniższych funkcji należy zamówić dodatkowo czujnik temperatury o nr. zam. 7438702: <ul style="list-style-type: none"> ■ Do przełączania podmieszania w instalacjach z 2 pojemnościowymi podgrzewaczami wody. ■ Do przełączenia powrotu między wytwornicą ciepła a podgrzewaczem buforowym wody grzewczej. ■ Do ogrzewania pozostałych odbiorników. 		Z014470	nr zam. Gr.mat.W

9.1






Przejdź do spisu treści

Regulator	Vitotronic 100 Typ CC1/ CC1E	Vitotronic 200 Typ CO1/ CO1E	Vitotronic 300 Typ CM1/ CM1E	
Rozszerzenie funkcji				
<p>Moduł pompy PM1 Rozszerzenie funkcji regulatora o sterowanie sygnałem analogowym obrotami pompy kotłowej. Obsługa, konfiguracja i diagnostyka odbywa się z regulatora kotła.</p> <p>Możliwość wyboru jednej z poniższych funkcji:</p> <ul style="list-style-type: none"> ■ Regulacja temperatury zadanej w celu stabilizacji temperatury zasilania. ■ Regulacja obrotów w celu utrzymania zadanej różnicy temperatury w instalacji jednokotłowej dla maksymalnego wykorzystania ciepła kondensacji. ■ Podgrzew zbiornika buforowego do temperatury zadanej. ■ Regulacja obrotów pompy w celu utrzymania zadanej temperatury różnicowej w kaskadzie kotłów. <p>Przyłącza elektryczne:</p> <ul style="list-style-type: none"> ■ 4 wejścia analogowe do podłączenia czujników temperatury. ■ 1 wyjście analogowe 0-10 V do regulacji prędkości obrotowej. ■ 1 wejście cyfrowe do podłączenia sygnału awarii z sterownika pompy kotłowej. ■ 1 beznapięciowe wyjście cyfrowe do sterowania załączeniem pompy. <p>Zakres dostawy:</p> <ul style="list-style-type: none"> ■ Moduł pompowy PM1 w obudowie do montażu ściennego. ■ Czujnik temperatury NTC 10 kOhm (2 szt.). <p>Wymagania:</p> <ul style="list-style-type: none"> ■ Pompa obiegowa z możliwością sterowania prędkością obrotową za pomocą sygnału analogowego 0–10 V. 		Z016519	nr zam. Gr.mat.W	
<p>Zestaw uzupełniający AM1 Rozszerzenie funkcji regulatora, do montażu naściennego. Możliwe jest sterowanie maks. dwiema następującymi pompami:</p> <ul style="list-style-type: none"> ■ Spalinowy wymiennik ciepła ■ Pompa obiegu grzewczego (stopniowa) do obiegu grzewczego bez mieszacza ■ Neutralizacja <p><i>Tylko dla Vitoradial 300-T.</i></p>		7452092	nr zam. Gr.mat.W	
<p>Zestaw uzupełniający EA1 Rozszerzenie funkcji automatyki w obudowie do montażu ściennego. Dostępne wejścia i wyjścia pozwalają na realizację do 5 funkcji:</p> <p>1 wejście analogowe (0 do 10 V)</p> <ul style="list-style-type: none"> ■ Ustawienie wartości zadanej temperatury wody w kotle. <p>3 wejścia cyfrowe.</p> <ul style="list-style-type: none"> ■ Zewnętrzne oddzielne przełączanie statusu roboczego dla obiegów grzewczych 1 do 3 w przypadku regulatora pogodowego. ■ Blokowanie z zewnątrz ze zbiorczą sygnalizacją usterek. ■ Komunikaty o usterekach. ■ Krótkotrwała eksploatacja pompy obiegowej wody użytkowej w przypadku regulatora pogodowego. <p>1 wyjście sterujące (zestyk przełączny bezpotencjałowy).</p> <ul style="list-style-type: none"> ■ Sterowanie pomocniczą pompą zasilającą do podstacji. ■ Sygnalizowanie trybu pracy zredukowanej obiegu grzewczego. 		7452091	nr zam. Gr.mat.W	

Kotły średniej i dużej mocy

Wyposażenie dodatkowe regulatora

[Przejdź do spisu treści](#)

Regulator	Vitotronic 100 Typ CC1// CC1E	Vitotronic 200 Typ CO1// CO1E	Vitotronic 300 Typ CM1// CM1E	
Komunikacja				
Moduł komunikacyjny LON Płytkę elektroniczną do montażu w regulatorze umożliwiającą wymianę danych za pośrednictwem magistrali LON firmy Viessmann. <i>Dla kotłów w instalacjach wielokotłowych w zakresie dostawy.</i> 	7172173	–	nr zam.	Gr. mat. W
Przewód łączący LON do wymiany danych między regulatorami ■ Dł. 7,0 m (możliwość jednokrotnego przedłużenia). ■ Z wtykami RJ 45. 	7143495		nr zam.	Gr. mat. W
Sprzęgło LON, RJ 45 Do przedłużenia przewodu łączącego LON. 	7143496		nr zam.	Gr. mat. W
Wtyk LON, RJ 45 Do samodzielnego wykonania przewodu połączeniowego o długości powyżej 14 m. 2 szt. 	7199251		nr zam.	Gr. mat. W
Gniazdo przyłączeniowe LON, RJ 45 Do podłączenia przewodów komunikacyjnych kategorii CAT6 o długości powyżej 14 m. Montaż podtynkowy lub w kanale przewodowym (podłączenie z gniazda do regulatora wykonać za pomocą przewodu łączącego LON). 2 szt. 	7171784		nr zam.	Gr. mat. W
Opornik końcowy (terminator) sieci LON Do prawidłowej terminacji sieci LON. Mostki należy zamontować na wolnych końcach magistrali. 2 szt.	7143497		nr zam.	Gr. mat. W

9.1

Wskazówka!

Dodatkowy osprzęt i oprogramowanie patrz następujące rejestry:

- ▶ Rejestr 1. Komunikacja i automatyka budynków.
- ▶ Rejestr 11. Oprogramowanie do serwisowania i uruchamiania.

[Przejdź do spisu treści](#)

Ceny na zapytanie



Vitotronic 200-H

Typ HK1B

Sterowany pogodowo regulator obiegu grzewczego do obiegu grzewczego z mieszaczem oraz regulacją temperatury wody w podgrzewaczu ciepłej wody lub zamiennie dla regulacji temperatury ciepłej wody w systemie ładowania poprzez mieszacz.

Typ HK3B

Sterowany pogodowo regulator obiegu grzewczego do maks. 3-ch obiegów z mieszaczem oraz regulacją temperatury wody w podgrzewaczu ciepłej wody lub zamiennie dla maksymalnie dwóch obiegów i regulacją temperatury ciepłej wody w systemie ładowania poprzez mieszacz.

- Energooszczędne ogrzewanie dzięki eksploatacji z płynnie obniżaną temperaturą na zasilaniu obiegu grzewczego.
- Uniwersalne zastosowanie do małych i dużych instalacji grzewczych.
- Łatwy w obsłudze regulator Vitotronic z wyświetlaczem tekstowym i graficznym.
- Komplet z
 - programami sterowania czasowego i wskaźnikiem temperatury
 - automatyczną zmianą czasu na letni/zimowy
 - programem wakacyjnym.
- Możliwość komunikacji przez magistralę LON.
- Możliwość przyłączenia do systemów automatyki budynków przez standardowe złącze LON w połączeniu z bramką Vitogate lub zdalnego sterowania i nadzoru przez internet w połączeniu z bramką Vitocom i systemem Vitodata 300.

9.2

VITOTRONIC 200-H

Typ HK1B

Przejdź do spisu treści

Regulator obiegu grzewczego do montażu ściennego

Vitotronic 200-H

Vitotronic 200-H (typ HK1B)

Sterowany pogodowo regulator obiegów grzewczych do montażu ściennego.

- Do **jednego** obiegu grzewczego z mieszaczem i regulacją temperatury wody w podgrzewaczu.
- Alternatywa do regulatora systemu ładowania podgrzewacza z grupą mieszającą.
- Z wbudowanym systemem diagnostycznym.
- Możliwość komunikacji przez magistralę LON w połączeniu z modułem komunikacyjnym LON (wyposażenie dodatkowe) z urządzeniami:

- Vitotronic 100 (Typ GC1, GC1B, GC4B, GC7B, CC1I, CC1E)
- Vitotronic 200 (typ GW1B, GW7B, CO1I, CO1E, KW6B, HO1B, HO1E, HO2B, HO2C, KO1B, KO2B, WO1B, WO1C).
- Vitotronic 300 (typ GW2B, GW4B, CM1I, CM1E)
- Vitotronic 300-K (typ MW1B, MW2B).
- Vitotronic 200-H.

Dla **każdego obiegu grzewczego z mieszaczem** konieczny jest zestaw uzupełniający (wyposażenie dodatkowe). Przez magistralę LON do regulatora obiegu kotła Vitotronic można podłączyć maks. 32 regulatory obiegu grzewczego Vitotronic 200-H.

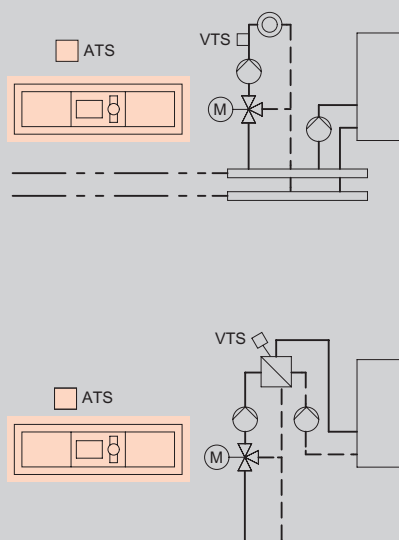
Wskazówka!

Poprzez magistralę LON można odczytać czujnik temperatury zewnętrznej nadrzędnego regulatora. Nie ma wówczas konieczności podłączenia czujnika temperatury zewnętrznej zawartego w dostawie.

Do regulacji wymiennika ciepła Vitotrans 222 z grupą mieszającą wymagany jest dodatkowy czujnik temperatury wody w podgrzewaczu (wyposażenie dodatkowe).

Regulacja temperatury wody w podgrzewaczu nie funkcjonuje w przypadku połączenia z regulatorami pomp ciepła Vitotronic 200, typ WO1B, WO1C.

Do montażu w szafie sterowniczej konieczny jest „Zestaw do montażu w szafie sterowniczej”, patrz wyposażenie dodatkowe.



Z009462

nr zam.
Gr.mat.W

9.2

Zakres dostawy:

Vitotronic 200-H (typ HK1B) z

- 1 czujnikiem temperatury zewnętrznej.
- Konsolą do montażu ściennego.

- ▶ Mieszacz dla instalacji grzewczej – patrz rejestr 9.3.
- ▶ Nadzorowanie zdalne – patrz rejestr 1.

[Przejdź do spisu treści](#)

Regulator obiegu grzewczego do montażu ściennego

Vitotronic 200-H

Vitotronic 200-H (typ HK3B)

Sterowany pogodowo regulator obiegów grzewczych do montażu ściennego.

- Do maks. **trzech** obiegów grzewczych z mieszaczem i regulatorem temperatury wody w podgrzewaczu.
- Alternatywnie do maks. dwóch obiegów grzewczych z mieszaczem i regulatora systemu ładowania podgrzewacza z grupą mieszającą.
- Z wbudowanym systemem diagnostycznym.
- Możliwość komunikacji przez magistralę LON w połączeniu z modułem komunikacyjnym LON (wyposażenie dodatkowe) z urządzeniami:

- Vitotronic 100 (Typ GC1, GC1B, GC4B, GC7B, CC1I, CC1E)
- Vitotronic 200 (Typ GW1B, GW7B, CO1I, CO1E, KW6B, HO1B, HO1E, HO2B, HO2C, KO1B, KO2B, WO1B, WO1C)
- Vitotronic 300 (Typ GW2B, GW4B, CM1I, CM1E)
- Vitotronic 300-K (Typ MW1B, MW2B)
- Vitotronic 200-H.

Dla **każdego obiegu grzewczego z mieszaczem** konieczny jest zestaw uzupełniający (wyposażenie dodatkowe). Przez magistralę LON do regulatora obiegu kotła Vitotronic można przyłączyć maks. 32 regulatory obiegu grzewczego Vitotronic 200-H.

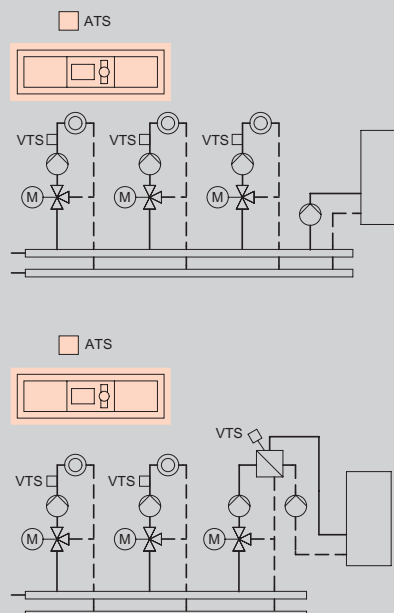
Wskazówka!

Przez magistralę LON można odczytać czujnik temperatury zewnętrznej nadrzędnego regulatora. Nie ma wówczas konieczności podłączenia czujnika temperatury zewnętrznej zawartego w dostawie.

Do regulacji wymiennika ciepła Vitotrans 222 z grupą mieszającą wymagany jest dodatkowy czujnik temperatury wody w podgrzewaczu (wyposażenie dodatkowe).

Regulacja temperatury wody w podgrzewaczu nie funkcjonuje w przypadku połączenia z regulatorami pomp ciepła Vitotronic 200, typ WO1B, WO1C.

Do montażu w szafie sterowniczej konieczny jest „Zestaw do montażu w szafie sterowniczej”, patrz wyposażenie dodatkowe.



Z009463

nr zam.
Gr.mat.W

9.2

Zakres dostawy:

Vitotronic 200-H (typ HK3B) z








- 1 czujnikiem temperatury zewnętrznej.
- Konsolą do montażu ściennego.

- ▶ *Mieszacz dla instalacji grzewczej – patrz rejestr 9.3.*
- ▶ *Nadzorowanie zdalne – patrz rejestr 1.*

VITOTRONIC 200-H





Wyposażenie dodatkowe

[Przejdź do spisu treści](#)





Regulator obiegu grzewczego do montażu ściennego			
Wyposażenie dodatkowe regulatora obiegu grzewczego			
<p>Zestaw uzupełniający z mieszaczem Dla jednego obiegu grzewczego z mieszaczem, z gotowymi do montażu okablowanymi wtykami.</p> <ul style="list-style-type: none"> ■ Silnik mieszacza z przewodem przyłączeniowym (dł. 4,0 m) i wtykiem. Montaż na zaworach mieszających Viessmann DN 20 do 50, R ½ do 1¼ (nie dotyczy zaworów kołnierzowych). ■ Przyłgowy czujnik temperatury zasilania (NTC 10 kOhm) z przewodem przyłączeniowym (dł. 5,8 m). ■ Wtyk do pompy obiegu grzewczego. 		7441998	nr zam. Gr. mat. W
<p>Silnik mieszacza Do zaworów mieszających firmy Viessmann DN 20 do 50 (wspawywanych) i R ½ do R 1 ¼ (nie dotyczy mieszacza kołnierzowego). Do okablowania na miejscu montażu (w gestii Instalatora na zlecenie Inwestora).</p>		7450657	nr zam. Gr. mat. W
<p>Silnik mieszacza (do mieszacza kołnierzowego) Do mieszacza Viessmann DN 40 i 50 (również do zaworów mieszających z cennika Vitoset). Do okablowania na miejscu montażu (w gestii Instalatora na zlecenie Inwestora).</p>		ZK05435	nr zam. Gr. mat. W
<p>Silnik mieszacza (zaworu kołnierzowego) Do zaworów mieszających Viessmann DN 65 do 100. Do okablowania na miejscu montażu (w gestii Instalatora na zlecenie Inwestora)</p>		Z004344	nr zam. Gr. mat. W
<p>Wtyk 52 (3 szt. w zestawie) Do silnika mieszacza. Konieczne w przypadku silników mieszacza dostarczanych bez przewodów i wtyczek przyłączeniowych.</p>		7415057	nr zam. Gr. mat. W
<p>Wtyk 20 (3 szt. w zestawie) Do pompy obiegu grzewczego. Konieczne przy pompach obiegu grzewczego dostarczanych bez przewodów i wtyczek przyłączeniowych.</p>		7415056	nr zam. Gr. mat. W
<p>Zanurzeniowy regulator temperatury Ogranicznik temperatury maksymalnej dla instalacji ogrzewania podłogowego.</p> <ul style="list-style-type: none"> ■ Z przewodem przyłączeniowym (dł. 4,2 m) i wtyczką. ■ Z tuleją zanurzeniową R ½ x 200 mm ze stali nierdzewnej. 		7151728	nr zam. Gr. mat. W
<p>Kontaktowy regulator temperatury Ogranicznik temperatury maksymalnej dla instalacji ogrzewania podłogowego. Z przewodem przyłączeniowym (dł. 4,2 m) i wtyczką.</p>		7151729	nr zam. Gr. mat. W
Czujniki			
<p>Kontaktowy czujnik temperatury (NTC 10 kOhm)</p> <ul style="list-style-type: none"> ■ Do pomiaru temperatury na rurociągach. ■ Do okablowania na miejscu montażu (w gestii Instalatora na zlecenie Inwestora). 		7452538	nr zam. Gr. mat. W

9.2

[Przejdź do spisu treści](#)

Regulator obiegu grzewczego do montażu ściennego			
Czujniki			
Wtyk (3 szt. w zestawie) Do czujników (2-biegunowe).		7268274	nr zam. Gr. mat. W
Kontaktowy czujnik temperatury (NTC 10 kOhm) Do pomiaru temperatury w rurociągach. Z przewodem przyłączeniowym (dł. 5,8 m) i wtyczką.		7426463	nr zam. Gr. mat. W
Zanurzeniowy czujnik temperatury (NTC 10 kOhm) ■ Do pomiaru temperatury w tulei zanurzeniowej. ■ Z przewodem przyłączeniowym (dł. 5,8 m) i wtyczką.		7438702	nr zam. Gr. mat. W
Tuleja zanurzeniowa G1/2 x 100 mm długości, z klamrą mocującą przewód czujnika.		7816035	nr zam. Gr. mat. E
Tuleja zanurzeniowa G1/2 x 150 mm długości, z klamrą mocującą przewód czujnika.		7817326	nr zam. Gr. mat. E







Wymagane wyposażenie do wymiany danych za pośrednictwem sieci LON	wymagane wypos. w urządzeniu do komunikacji z Vitotronic 200-H	wymagane wyposażenie regulatora Vitotronic 200-H	
---	--	--	--

Wymiana danych Vitotronic 200-H z:			
dodatkowym regulatorem Vitotronic 200 (typu GW1B, CO1I, CO1E, KO1B, KO2B), Vitotronic 200 w pompach ciepła (typu WO1B, WO1C), Vitotronic 300 (typu GW2B, GW4B), Vitotronic 200-H ■ Moduł komunikacyjny LON		7172173	nr zam. Gr. mat. W
dodatkowym regulatorem: Vitotronic 300-K (typ MW1B) Vitotronic 300 (typu CM1I, CM1E). ■ Moduł komunikacyjny LON (przy zakupie kaskady kotłów w zakresie dostawy)		–	7172173 nr zam. Gr. mat. W
dodatkowym regulatorem Vitotronic 200 (typu HO1B, HO2B, HO2C) do kotłów wiszących, Vitotronic 200 (typu HO1E) do Vitovalor 300-P, Vitotronic 200 (typu KW6B) do kotła Vitoladens 300-C, Vitotronic 100 (typu GC4B) do kotłów średniej mocy Vitotronic 100 (typu GC7B) do Vitocrossal CI Vitotronic 200 (typu GW7B) do Vitocrossal CI oraz Vitocrossal 300 typu CU3A ■ Moduł komunikacyjny LON		7179113	7172173 nr zam. Gr. mat. W
nadrzednym regulatorem Vitotronic 300-K (typu MW2B) ■ Moduł komunikacyjny LON		7172174	7172173 nr zam. Gr. mat. W

VITOTRONIC 200-H







Wyposażenie dodatkowe

Przejdź do spisu treści

Regulator obiegu grzewczego do montażu ściennego		
Komunikacja		
Przewód do wymiany danych między regulatorami Pierwszy regulator Vitotronic 200-H należy połączyć z regulatorem Vitotronic kotła grzewczego. Kolejny regulator Vitotronic 200-H należy połączyć z poprzednim regulatorem Vitotronic 200-H.		
Przewód łączący LON do wymiany danych między regulatorami ■ Dł. 7,0 m (możliwość jednokrotnego przedłużenia). ■ Z wtykami RJ 45.		7143495 nr zam. Gr. mat. W
Sprzęgło LON, RJ 45 Do przedłużenia przewodu łączącego LON.		7143496 nr zam. Gr. mat. W
Wtyk LON, RJ 45 Do samodzielnego wykonania przewodu połączeniowego o długości powyżej 14 m. 2 szt.		7199251 nr zam. Gr. mat. W
Gniazdo przyłączeniowe LON, RJ 45 Do podłączenia przewodów komunikacyjnych kategorii CAT6 o długości powyżej 14 m. Montaż podtynkowy lub w kanale przewodowym (podłączenie z gniazda do regulatora wykonać za pomocą przewodu łączącego LON). 2 szt.		7171784 nr zam. Gr. mat. W
Opornik końcowy (terminator) sieci LON Do prawidłowej terminacji sieci LON. Mostki należy zamontować na wolnych końcach magistrali. 2 szt.		7143497 nr zam. Gr. mat. W
Moduły zdalnego sterowania		
Przewodowych modułów zdalnego sterowania nie można łączyć z bazą radiową.		
Vitotrol 200-A (odbiornik magistrali KM) Do zmiany nastaw jednego wybranego obiegu grzewczego: ■ Wymagana wartość temperatury pomieszczenia i program roboczy. ■ Funkcja Party i Ekonomiczna. ■ Wyświetlanie temperatury zewnętrznej, w pomieszczeniu i stanów roboczych. ■ Czujnik do sterowania temperaturą pomieszczenia (w przypadku większej ilości obiegów grzewczych sterowanie według temperatury pomieszczenia odbywa się tylko dla jednego, wybranego obiegu). Jeżeli moduł zdalnego sterowania Vitotrol 200 A stosowany jest do sterowania temperaturą pomieszczenia, urządzenie należy umieścić w pomieszczeniu głównym (wiodącym). <i>Do jednego regulatora Vitotronic można podłączyć maks. 3 moduły Vitotrol.</i>		Z008341 nr zam. Gr. mat. W
Vitotrol 300-A (odbiornik pracujący na magistrali KM) Do zmiany nastaw jednego, dwóch lub maks. trzech obiegów grzewczych: ■ Wymaganej temperatury pomieszczenia w trybach normalnym i zredukowanym, temperatury ciepłej wody użytkowej, programów roboczych i wakacyjnego oraz funkcji Party i Ekonomicznej. ■ Programów czasowych dla obiegów grzewczych, ciepłej wody użytkowej i pompy cyrkulacyjnej. ■ Podświetlany, kolorowy wyświetlacz dotykowy wskazujący temperaturę zewnętrzną, temperaturę w pomieszczeniu, stan roboczy oraz wyświetlający komunikaty w formie tekstowej. ■ Czujnik do sterowania temperaturą pomieszczenia (w przypadku większej ilości obiegów grzewczych sterowanie według temperatury pomieszczenia odbywa się tylko dla jednego, wybranego obiegu). Jeżeli moduł Vitotrol 300-A stosowany jest do sterowania temperaturą pomieszczenia, urządzenie należy umieścić w pomieszczeniu głównym (wiodącym). Jeżeli moduł sterowania temperaturą pomieszczenia Vitotrol 300-A nie może zostać umieszczony w odpowiednim miejscu, należy zamówić czujnik temperatury pomieszczenia, nr katalog. 7438537. <i>Do jednego regulatora Vitotronic można podłączyć maks. 3 moduły Vitotrol.</i>		Z008342 nr zam. Gr. mat. W

9.2

[Przejdź do spisu treści](#)



Regulator obiegu grzewczego do montażu ściennego			
Radiowe moduły zdalnego sterowania			
Komponentów radiowych nie można stosować wraz z przewodowymi modułami zdalnego sterowania.			
<p>Vitotrol 200-RF (odbiornik bezprzewodowy) Moduł zdalnego sterowania ze zintegrowanym nadajnikiem radiowym do pracy z bazą radiową (wyposażenie dodatkowe). Do zmiany nastaw jednego wybranego obiegu grzewczego:</p> <ul style="list-style-type: none"> ■ Wartości zadanej temperatury pomieszczenia oraz programu roboczego. ■ Funkcja Party i Ekonomiczna. ■ Wyświetlanie temperatury zewnętrznej, w pomieszczeniu oraz stanów roboczych. ■ Czujnik temperatury pomieszczenia do sterowania temperaturą pomieszczenia (w przypadku większej ilości obiegów grzewczych sterowanie według temperatury pomieszczenia odbywa się tylko dla jednego, wybranego obiegu). <p>Maks. 3 bezprzewodowe moduły zdalnego sterowania na regulator Vitotronic. Do jednego regulatora Vitotronic można podłączyć maks. 3 moduły Vitotrol.</p>		Z011219	nr zam. Gr. mat. W
Akcesoria Radio			
<p>Baza radiowa (odbiornik magistrali KM-BUS) Do komunikacji między regulatorem Vitotronic a następującymi komponentami:</p> <ul style="list-style-type: none"> ■ Bezprzewodowy, radiowy moduł zdalnego sterowania Vitotrol 200-RF. <p>Obsługuje maks. 3 radiowe moduły Vitotrol. Nie współpracuje z modułami przewodowymi.</p>		Z011413	nr zam. Gr. mat. W
<p>Wzmacniacz bezprzewodowy Podłączony do sieci elektrycznej wzmacniacz zwiększający zasięg działania instalacji bezprzewodowej i do stosowania w obszarach o słabej transmisji sygnałów radiowych.</p> <ul style="list-style-type: none"> ■ Wzmocnienie transmisji sygnałów radiowych przechodzących przez zbrojone stropy betonowe i/lub kilka ścian. ■ Obejście większych przedmiotów metalowych znajdujących się pomiędzy podzespołami radiowymi. <p>Maks. 1 wzmacniacz na Vitotronic.</p>		7456538	nr zam. Gr. mat. W
Czujniki			
<p>Czujnik temperatury pomieszczenia (NTC 10 kOhm) W obudowie do montażu ściennego. Jako uzupełnienie Vitotrol 300-A. Jeżeli zdalnego sterowania Vitotrol 300-A nie można umieścić w odpowiednim miejscu.</p>		7438537	nr zam. Gr. mat. W
<p>Zanurzeniowy czujnik temperatury (NTC 10 kOhm)</p> <ul style="list-style-type: none"> ■ Do pomiaru temperatury w tulei zanurzeniowej. ■ Z przewodem przyłączeniowym (dł. 5,8 m) i wtyczką. 		7438702	nr zam. Gr. mat. W
<p>Tuleja zanurzeniowa ze stali nierdzewnej R ½, dł. 200 mm. W przypadku pojemnościowych podgrzewaczy wody firmy Viessmann objęta zakresem dostawy.</p>		7819693	nr zam. Gr. mat. W

9.2

VITOTRONIC 200-H





Wyposażenie dodatkowe

[Przejdź do spisu treści](#)

Regulator obiegu grzewczego do montażu ściennego			
Podgrzew wody użytkowej i wspomaganie ogrzewania z kolektorów słonecznych			
Moduł regulatora systemów solarnych, typ SM1 Rozszerzenie funkcji automatyki w obudowie do montażu ściennego. Elektroniczny różnicowy regulator temperatury do dwusystemowego podgrzewu ciepłej wody użytkowej i wspomagania ogrzewania pomieszczeń przez kolektory słoneczne. <ul style="list-style-type: none">■ Z bilansem mocy i systemem diagnostycznym.■ Obsługa i wskazania następują poprzez regulator Vitotronic.■ Ogrzewanie dwóch odbiorników za pomocą jednego pola kolektorów.■ Drugi różnicowy regulator temperatury.■ Funkcja termostatu do dogrzewu lub wykorzystania nadmiaru ciepła.■ Regulacja obrotów pompy obiegu solarnego przez sterowanie impulsowe lub pompami solarnymi z wejściem sygnału o modulowanej szerokości impulsu PWM (prod. Grundfos i Wilo).■ Ograniczenie dogrzewu ciepłej wody przez urządzenia grzewcze w przypadku pracy kolektorów.■ Ograniczenie pracy urządzeń grzewczych na cele ogrzewania w przypadku pracy kolektorów.■ Wstępny podgrzew ciepłej wody (dla zasobników o pojemności powyżej 400 litrów). <p>W przypadku potrzeby realizacji poniższych funkcji należy zamówić dodatkowo czujnik temperatury o nr. zam. 7438702:</p> <ul style="list-style-type: none">■ Do przełączenia podmieszania w instalacjach z 2 pojemnościowymi podgrzewaczami wody.■ Do przełączenia powrotu między wytwornicą ciepła a podgrzewaczem buforowym wody grzewczej.■ Do ogrzewania pozostałych odbiorników.		Z014470	nr zam. Gr. mat. W
Rozszerzenie funkcji			
Zestaw uzupełniający EA1 Rozszerzenie funkcji automatyki w obudowie do montażu ściennego. Dostępne wejścia i wyjścia pozwalają na realizację do 5 funkcji: 3 wejścia cyfrowe. <ul style="list-style-type: none">■ Przełączanie statusu roboczego z zewnątrz dla obiegów grzewczych 1 do 3.■ Komunikaty o usterkach.■ Ograniczone czasowo sterowanie. 1 wyjście sterujące (bezpotencjałowe, styk przełączny). <ul style="list-style-type: none">■ Wyprowadzenie zbiorczego komunikatu o usterce.■ Sterowanie pomocniczą pompą obiegową zasilającą oddalony węzeł ciepła.		7452091	nr zam. Gr. mat. W
Inne			
Zestaw do montażu w szafie sterowniczej Do montażu modułu obsługowego Vitotronic w drzwiach szafy sterowniczej. <ul style="list-style-type: none">■ Rama montażowa do montażu modułu obsługowego w drzwiach frontowych szafy.■ Zaślepka do montażu w regulatorze.■ Przewód połączeniowy (dł. 5 m).■ Wtyczka kątowna do przewodu łączącego.		7452236	nr zam. Gr. mat. W

9.2

[Przejdź do spisu treści](#)



Wyposażenie dodatkowe			
Mieszacz wspawany			Gr. mat. W
Mieszacz 4-drogowy do instalacji grzewczej Wspawywany 	■ DN 20	7237115	nr zam.
	■ DN 25	7237142	nr zam.
	■ DN 32	7237143	nr zam.
	■ DN 40	7237144	nr zam.
	■ DN 50	7237145	nr zam.
Mieszacz 3-drogowy do instalacji grzewczej Wspawywany 	■ DN 20	7071977	nr zam.
	■ DN 25	7002777	nr zam.
	■ DN 32	7002778	nr zam.
	■ DN 40	7002779	nr zam.
	■ DN 50	7036424	nr zam.
Mieszacz obiegu grzewczego			Gr. mat. W
Mieszacz 3-drogowy do instalacji grzewczej Z kołnierzem PN 6 	■ DN 40 ■ Z dźwignią mieszacza	9522482	nr zam.
	■ DN 50 ■ Z dźwignią mieszacza	9522483	nr zam.
	■ DN 65	9522484	nr zam.
	■ DN 80	9522485	nr zam.
	■ DN 100	9522486	nr zam.
	Mieszacz wkręcany		
Mieszacz 4-drogowy do instalacji grzewczej Wkręcany 	■ R ¾	7239540	nr zam.
	■ R 1	7239541	nr zam.
	■ R 1¼	7239542	nr zam.

9.3

Wyposażenie dodatkowe regulatorów









Wyposażenie dodatkowe

[Przejdź do spisu treści](#)

Wyposażenie dodatkowe			Gr.mat.W
Specjalny mieszacz ogrzewania			
3-drogowy specjalny mieszacz ogrzewania Nadaje się również do instalacji ogrzewania podłogowego.  <p><i>Wkładki przyłączeniowe należy uwzględnić w zamówieniu</i></p>	<ul style="list-style-type: none"> ■ R ½ ■ Przyłącze lutowane o Ø wewn. 15 lub 18 mm lub przyłącze gwintowane R ½. 	7338213	nr zam.
	<ul style="list-style-type: none"> ■ R ¾ ■ Przyłącze lutowane o Ø wewn. 22 mm lub przyłącze gwintowane R ½. 	7338214	nr zam.
	<ul style="list-style-type: none"> ■ R 1 ■ Przyłącze lutowane o Ø wewn. 28 mm lub przyłącze gwintowane R 1. 	7338215	nr zam.
Wkładki przyłączeniowe do lutowania Ø wewn. 15 mm 1 zestaw do 3-drogowego specjalnego mieszacza grzewczego.		7207284	nr zam.
Wkładki przyłączeniowe do lutowania Ø wewn. 18 mm 1 zestaw do 3-drogowego specjalnego mieszacza grzewczego.		7338211	nr zam.
Wkładki przyłączeniowe do lutowania Ø wewn. 22 mm 1 zestaw do 3-drogowego specjalnego mieszacza grzewczego.		7207285	nr zam.
Wkładki przyłączeniowe do lutowania Ø wewn. 28 mm 1 zestaw do 3-drogowego specjalnego mieszacza grzewczego.		7207286	nr zam.
Wkładki przyłączeniowe gwintowane R ½ 1 zestaw do 3-drogowego specjalnego mieszacza grzewczego.		7338229	nr zam.
Wkładki przyłączeniowe gwintowane R ¾ 1 zestaw do 3-drogowego specjalnego mieszacza grzewczego.		7338230	nr zam.
Wkładki przyłączeniowe gwintowane R 1 1 zestaw do 3-drogowego specjalnego mieszacza grzewczego.		7338231	nr zam.
Specjalny mieszacz ogrzewania			
4-drogowy specjalny mieszacz ogrzewania Nadaje się również do instalacji ogrzewania podłogowego.  <p><i>Wkładki przyłączeniowe należy uwzględnić w zamówieniu.</i></p>	<ul style="list-style-type: none"> ■ R ½ ■ Przyłącze lutowane o Ø wewn. 15 lub 18 mm lub przyłącze gwintowane R ½. 	7338216	nr zam.
	<ul style="list-style-type: none"> ■ R ¾ ■ Przyłącze lutowane o Ø wewn. 22 mm lub przyłącze gwintowane R ½. 	7338217	nr zam.
	<ul style="list-style-type: none"> ■ R 1 ■ Przyłącze lutowane o Ø wewn. 28 mm lub przyłącze gwintowane R 1. 	7338218	nr zam.
Wkładki przyłączeniowe do lutowania Ø wewn. 15 mm 1 zestaw do 4-drogowego specjalnego mieszacza grzewczego.		7303303	nr zam.
Wkładki przyłączeniowe do lutowania Ø wewn. 18 mm 1 zestaw do 4-drogowego specjalnego mieszacza grzewczego.		7338212	nr zam.
Wkładki przyłączeniowe do lutowania Ø wewn. 22 mm 1 zestaw do 4-drogowego specjalnego mieszacza grzewczego.		7303304	nr zam.
Wkładki przyłączeniowe do lutowania Ø wewn. 28 mm 1 zestaw do 4-drogowego specjalnego mieszacza grzewczego.		7303305	nr zam.
Wkładki przyłączeniowe gwintowane R ½ 1 zestaw do 4-drogowego specjalnego mieszacza grzewczego.		7338208	nr zam.
Wkładki przyłączeniowe gwintowane R ¾ 1 zestaw do 4-drogowego specjalnego mieszacza grzewczego.		7338209	nr zam.
Wkładki przyłączeniowe gwintowane R 1 1 zestaw do 4-drogowego specjalnego mieszacza grzewczego.		7338210	nr zam.

9.3

Przejdź do spisu treści

Wyposażenie dodatkowe regulatora obiegu grzewczego			
<p>Silnik mieszacza Do zaworów mieszających firmy Viessmann DN 20 do 50 (wspawywanych) i R ½ do R 1 ¼ (nie dotyczy mieszacza kołnierowego). Do okablowania na miejscu montażu (w gestii Instalatora na zlecenie Inwestora).</p>		7450657	nr zam. Gr. mat. W
<p>Silnik mieszacza (do mieszacza kołnierowego) Do mieszacza Viessmann DN 40 i 50 (również do zaworów mieszających z cennika Vitaset). Do okablowania na miejscu montażu (w gestii Instalatora na zlecenie Inwestora).</p>		ZK05435	nr zam. Gr. mat. W
<p>Silnik mieszacza (do zaworu kołnierowego) Do zaworów mieszających Viessmann DN 65 do 100. Do okablowania na miejscu montażu (w gestii Instalatora na zlecenie Inwestora).</p>		Z004344	nr zam. Gr. mat. W
<p>Wtyk 52 (3 szt. w zestawie) Do silnika mieszacza. Konieczne w przypadku silników mieszacza dostarczanych bez przewodów i wtyczek przyłączeniowych.</p>		7415057	nr zam. Gr. mat. W
<p>Wtyk 20 (3 szt. w zestawie) Do pompy obiegu grzewczego. Konieczne przy pompach obiegu grzewczego dostarczanych bez przewodów i wtyczek przyłączeniowych.</p>		7415056	nr zam. Gr. mat. W
Czujniki			
<p>Kontaktowy czujnik temperatury (NTC 10 kOhm) ■ Do pomiaru temperatury na rurociągach. ■ Do okablowania na miejscu montażu (w gestii Instalatora na zlecenie Inwestora).</p>		7452538	nr zam. Gr. mat. W
<p>Kontaktowy czujnik temperatury (NTC 10 kOhm) Do rejestracji temperatury w rurze. Z przewodem przyłączeniowym (dł. 5,8 m) i wtyczką.</p>		7426463	nr zam. Gr. mat. W
<p>Zanurzeniowy czujnik temperatury (NTC 10 kOhm) ■ Do pomiaru temperatury w tulei zanurzeniowej. ■ Z przewodem przyłączeniowym (dł. 5,8 m) i wtyczką.</p>		7438702	nr zam. Gr. mat. W
<p>Tuleja zanurzeniowa G1/2 x 100 mm długości, z klamrą mocującą przewód czujnika.</p>		7816035	nr zam. Gr. mat. E
<p>Tuleja zanurzeniowa G1/2 x 150 mm długości, z klamrą mocującą przewód czujnika.</p>		7817326	nr zam. Gr. mat. E
<p>Wtyk (3 szt. w zestawie) Do czujników (2-biegunowe).</p>		7268274	nr zam. Gr. mat. W





9.3

5465767

Wyposażenie dodatkowe regulatorów


Wyposażenie dodatkowe

[Przejdź do spisu treści](#)

Inne		
Złącze wtykowe 50 (3 szt.) Podłączenie modułu zbiorczego zgłaszania usterek do Vitotronic 100 (typ GC1B, GC4B)	7817232	nr zam. Gr. mat. W
Złącze wtykowe 156 (3 szt.) Do zewnętrznego wyposażenia dodatkowego.	7818057	nr zam. Gr. mat. W
Regulator do pracy sterowanej temperaturą pomieszczenia		
Vitotrol 100 (typ UTDB) <ul style="list-style-type: none"> ■ Regulator sterowany temperaturą pomieszczenia. ■ Z wyjściem sterującym (wyjście dwupołożeniowe). ■ Z obsługą przy pomocy menu. ■ Z cyfrowym zegarem sterującym. ■ Z programem dziennym i tygodniowym. ■ Z 3 wstępnie ustawionymi programami czasowymi, indywidualnie ustawiane. ■ Niezależny od sieci elektrycznej (zasilanie baterią 3 V). 		Z007691 nr zam. Gr. mat. W
Vitotrol 100 (typ UTDB-RF) <ul style="list-style-type: none"> ■ Regulator sterowany temperaturą pomieszczenia ze zintegrowanym nadajnikiem radiowym i oddzielnym odbiornikiem z wyjściem sterującym (wyjście dwupołożeniowe). ■ Z obsługą przy pomocy menu. ■ Z cyfrowym zegarem sterującym. ■ Z programem dziennym i tygodniowym. ■ Z 3 wstępnie ustawionymi programami czasowymi, indywidualnie ustawiane. ■ Regulator sterowany temperaturą pomieszczenia zasilany baterią 3 V, odbiornik o napięciu zasilania 230 V. 		Z007692 nr zam. Gr. mat. W
Regulator/czujnik temperatury		
Regulator temperatury Tuleja zanurzeniowa ze stali nierdzewnej G ½, dł. 100 mm. Zakres regulacji: 30 do 80°C	Z001886	nr zam. Gr. mat. W
Regulator temperatury <ul style="list-style-type: none"> ■ Z tuleją zanurzeniową ze stali nierdzewnej G ½, dł. 150 mm. ■ Zakres regulacji: 30 do 80°C 	Z001888	nr zam. Gr. mat. W
Regulator temperatury <ul style="list-style-type: none"> ■ Z tuleją zanurzeniową ze stali nierdzewnej G ½, dł. 200 mm. ■ Zakres regulacji: 30 do 80°C 	Z001887	nr zam. Gr. mat. W
Czujnik temperatury/zabezpieczający ogranicznik temperatury Do montażu w pojemnościowym podgrzewaczu wody. Z dwoma systemami termostatycznymi. <ul style="list-style-type: none"> ■ Czujnik temperatury (zakres regulacji: 30 do 110 °C). ■ Zabezpieczający ogranicznik temperatury (temperatura przełączania 120 (110, 100, 95°C). ■ Z tuleją zanurzeniową ze stali nierdzewnej R ½ o długości 200 mm. 	7151990	nr zam. Gr. mat. W
Zabezpieczający ogranicznik temperatury		
Zabezpieczający ogranicznik temperatury <ul style="list-style-type: none"> ■ Do montażu w pojemnościowym podgrzewaczu wody. Z systemem termostatycznym. ■ Wymagany, jeśli na m² powierzchni absorbera przypada mniej niż 40 litrów pojemności podgrzewacza. Skutecznie zapobiega to powstaniu w pojemnościowym podgrzewaczu wody temperatur wyższych niż 95 °C. ■ Z tuleją zanurzeniową ze stali nierdzewnej G ½, dł. 200 mm. 		Z001889 nr zam. Gr. mat. W
Zabezpieczający ogranicznik temperatury <ul style="list-style-type: none"> ■ Temperatura przełączania 120°C, możliwość przestawienia na 110/100/95°C. ■ Z tuleją zanurzeniową ze stali nierdzewnej G ½, dł. 150 mm. 		Z001890 nr zam. Gr. mat. W

9.3

Przejdź do spisu treści

Regulator temperatury wody w basenie (termostat)	
<p>Regulator temperatury Do regulacji temperatury wody w basenie kąpielowym.</p> <ul style="list-style-type: none">■ Z tuleją zanurzeniową ze stali nierdzewnej o długości 200 mm.■ Zakres ustawień: od 0 do 35°C.	 <p>7009432 nr zam. Gr. mat. W</p>

[↶ Przejdź do spisu treści](#)

9.3

[← Przejdź do spisu treści](#)

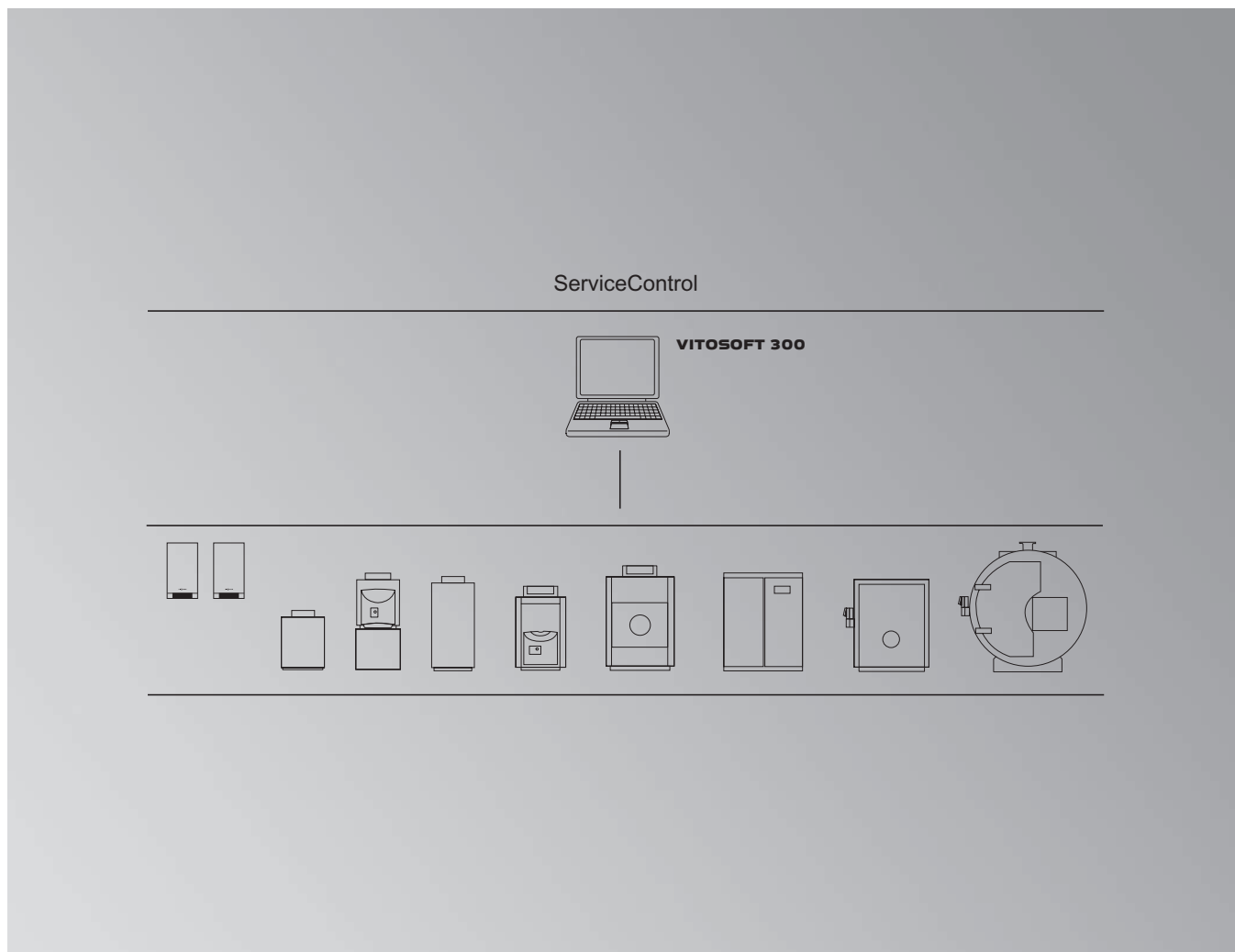
Vitosoft

Oprogramowanie dla serwisu, uruchomienia i diagnostyki

11.1

[← Przejdź do spisu treści](#)

Ceny na zapytanie



Vitosoft 300

Typ SID1

Oprogramowanie wspomagające serwis, uruchomienie i diagnostykę instalacji grzewczych poprzez złącze Optolink lub interfejs WLAN.

- Proste i szybkie uruchomienie.
- Optymalizacja instalacji grzewczych.
- Obszerna diagnostyka podczas prac serwisowych.
- Pomoc w czasie prac konserwacyjnych.

VITOSOFT 300

ServiceControl (typ SID1)

oprogramowanie do serwisowania, uruchomień i diagnostyki

Przejdź do spisu treści

Komunikacja			
Vitsoft 300			
Vitsoft 300, typ SID1 <p>Narzędzie w postaci oprogramowania wspomagającego serwisowanie, rozruch i diagnostykę instalacji grzewczych. Program można stosować w przypadku instalacji grzewczych z lub bez przyłączonych dodatkowo obiegów grzewczych.</p> <ul style="list-style-type: none">■ Stożące kotły gazowe lub olejowe z regulatorami Vitotronic.■ Kotły wiszące i kompaktowe z regulatorem Vitotronic.■ Pompy ciepła z Vitotronic 200, typ WO1B, WO1C.■ Kotły na paliwo stałe z regulatorem Vitotronic 200, typ FO1 (lista obsługiwanych regulatorów Ecotronic znajduje się na stronie www.vitsoft.info). <p>Wskazówka!</p> <ul style="list-style-type: none">■ Oprogramowanie Vitsoft 300 nie jest kompatybilne z regulatorami E3. Regulatory E3 wspierane są przez oprogramowanie ViGuide, więcej informacji na: viguide.viessmann.com <p>Zastosowania:</p> <p>Przy pomocy oprogramowania Vitsoft 300 można wykonywać następujące operacje i działania:</p> <ul style="list-style-type: none">■ Proste i szybkie uruchomienie.■ Efektywna optymalizacja instalacji grzewczych.■ Obszerna diagnostyka podczas prac serwisowych.■ Pomoc podczas prac konserwacyjnych. <p>Główne właściwości produktu:</p> <ul style="list-style-type: none">■ Automatyczne rozpoznawanie konfiguracji instalacji.■ Porównanie parametrów w celu szybkiego rozpoznania zmian w ustawieniach instalacji.■ Zarządzanie instalacją i uporządkowane archiwizowanie danych instalacji.■ Szerokie możliwości diagnostyczne dzięki funkcji wyświetlania trendów.■ Ustawianie parametrów całej konfiguracji regulatora.■ Elektroniczny dostęp do dokumentacji urządzeń i list części zamiennych.■ Protokół odbioru.■ Serwis aktualizacji przez Internet. <p>Wskazówka!</p> <p>Aby zapewnić współpracę oprogramowania z aktualnymi regulatorami, prosimy regularnie sprawdzać dostępność aktualizacji oprogramowania.</p>	Z008373	nr zam. Gr. mat. Y	
<p>Zakres dostawy:</p> <ul style="list-style-type: none">■ DVD z oprogramowaniem Vitsoft 300 i elektroniczną dokumentacją dot. urządzeń.■ Aktualizacje programu Vitsoft 300 i elektronicznej dokumentacji dot. urządzeń przez 5 lata. <p>Wskazówki!</p> <ul style="list-style-type: none">■ Do rejestracji oprogramowania wymagane jest aktywne połączenie z siecią internet. Więcej informacji, patrz strona www.vitsoft.info.■ Istnieje możliwość wydrukowania aktualnej wersji pomocy online. Wraz z produktem nie jest dostarczana dokumentacja w formie drukowanej.■ Po upływie 5 lat należy ponownie zamówić oprogramowanie Vitsoft 300, aby otrzymać kolejne aktualizacje.■ Dla regulatorów z zintegrowanym modułem WiFi skonfigurowanym jako Hot Spot, możliwe jest połączenie za pomocą sieci bezprzewodowej. W tym celu na komputerze stacjonarnym lub przenośnym z zainstalowanym oprogramowaniem Vitsoft 300 należy utworzyć połączenie WiFi.			
<p>Wymagania systemowe:</p> <p>PC/laptop z następującym wyposażeniem:</p> <ul style="list-style-type: none">■ Systemy operacyjne Windows 7, 8, 10.■ Procesor od Intel Core 2 Duo.■ Pamięć robocza (RAM) > 2 GB.■ Pojemność dysku twardego >10 GB.■ Minimalna rozdzielczość ekranu 1024 x 768.■ MS Internet Explorer wersja 8 (lub nowsza).■ Napęd DVD.■ Dostęp do Internetu (DSL lub UMTS/HSDPA/LTE) do pobierania aktualizacji oprogramowania.■ Złącze USB do podłączenia regulatora Vitotronic. <p>Złącza komunikacyjne:</p> <ul style="list-style-type: none">■ Do podłączenia komputera (poprzez złącze Optolink) z regulatorem Vitotronic, potrzebny jest wolny port USB do podłączenia adaptera Optolink/USB.■ Do podłączenia komputera (poprzez WiFi) z regulatorem Vitotronic wyposażonym w nadajnik sieci bezprzewodowej WiFi, wymagana jest karta sieci bezprzewodowej zainstalowana w komputerze.			

[Przejdź do spisu treści](#)

Komunikacja		
Vitosoft 300		
<p>Vitosoft 300, typ SID1 - licencja grupowa dla 3 użytkowników Narzędzie w postaci oprogramowania wspomagającego rozruch, diagnostykę i serwisowanie instalacji grzewczych. Cechy produktu, konfiguracja instalacji i zastosowanie jak dla nr zam.: Z008373. Do zastosowania Vitosoft 300 na maks. 3 komputerach (uwaga na wymagania systemowe).</p> <p>Zakres dostawy:</p> <ul style="list-style-type: none"> ■ 3 DVD z oprogramowaniem Vitosoft 300 i dokumentacją w formie elektronicznej. ■ Aktualizacje programu Vitosoft 300 dla 3 użytkowników przez 5 lat. <p>Wskazówki!</p> <ul style="list-style-type: none"> ■ Do rejestracji oprogramowania wymagane jest aktywne połączenie z siecią internet. Więcej informacji, patrz strona www.vitosoft.info. ■ Istnieje możliwość wydrukowania aktualnej wersji pomocy online. Wraz z produktem nie jest dostarczana dokumentacja w formie drukowanej. ■ Po upływie 5 lat należy ponownie zamówić oprogramowanie Vitosoft 300, aby otrzymać kolejne aktualizacje. 	Z010429	nr zam. Gr. mat. Y
<p>Vitosoft 300, typ SID1 - licencja grupowa dla 5 użytkowników Narzędzie w postaci oprogramowania wspomagającego rozruch, diagnostykę i serwisowanie instalacji grzewczych. Cechy produktu, konfiguracja instalacji i zastosowanie jak dla nr zam.: Z008373. Do zastosowania Vitosoft 300 na maks. 5 komputerach (uwaga na wymagania systemowe).</p> <p>Zakres dostawy:</p> <ul style="list-style-type: none"> ■ 5 DVD z oprogramowaniem Vitosoft 300 i dokumentacją w formie elektronicznej. ■ Aktualizacje programu Vitosoft 300 dla 5 użytkowników przez 5 lata. <p>Wskazówki!</p> <ul style="list-style-type: none"> ■ Do rejestracji oprogramowania wymagane jest aktywne połączenie z siecią internet. Więcej informacji, patrz strona www.vitosoft.info. ■ Istnieje możliwość wydrukowania aktualnej wersji pomocy online. Wraz z produktem nie jest dostarczana dokumentacja w formie drukowanej. ■ Po upływie 5 lat należy ponownie zamówić oprogramowanie Vitosoft 300, aby otrzymać kolejne aktualizacje. 	Z010430	nr zam. Gr. mat. Y
Wyposażenie dodatkowe		
<p>Adapter diagnostyczny Optolink/USB Przewód połączeniowy pomiędzy portem USB w PC/laptopie, a przyłączem Optolink regulatora urządzenia grzewczego, długość przewodu ok. 2 m.</p>	7438374	nr zam. Gr. mat. Y

[↶ Przejdź do spisu treści](#)

11.1

Firma Viessmann w Polsce

[Przejdź do spisu treści](#)



Telefon kontaktowy dla Klientów: 801 00 2345

INFOLINIA – Doradztwo Techniczno-Serwisowe: tel. 801 0801 24



Przedstawicielstwo Handlowe
53-015 Wrocław, ul. Karkonoska 65



Przedstawicielstwo Handlowe
62-052 Komorniki, ul. Platynowa 1



Przedstawicielstwo Handlowe
41-400 Mysłowice, ul. Gen. Ziętka 126



Przedstawicielstwo Handlowe
05-500 Piaseczno, ul. Puławska 41



Przedstawicielstwo Handlowe
Rusocin, ul. Dekarska 16, 83-000 Pruszcz Gdański

